

12年國民基本教育國中教師 有效教學深耕推廣計畫 優良教案徵選報名網址使用說明

<http://12years.ncue.edu.tw/system/lessonplan.php>

操作步驟



STEP-1

帳號註冊

1. 點選左下角『立即註冊』按鈕。

The screenshot shows a web browser window with the URL 'system/lessonplan.php'. The page features a navigation bar with links for '首頁', '回資訊網', '計畫內容', and '教學徵選'. Below the navigation bar is a banner image of two women at a podium. The main content area is divided into two sections: '尚未註冊會員' (Not a registered member) and '已經是會員' (Already a member). The '尚未註冊會員' section contains the text: '需申請成為會員後才可使用填寫報名表及列印附件的功能。(同一參賽作品僅需一名教師辦理帳號與報名)' and a red-bordered button labeled '立刻註冊 >'. The '已經是會員' section contains the text: '若您已經是會員，則可直接登入系統繼續填寫報名資料或查詢相關資料。' and a button labeled '立刻登入 >'. The Windows taskbar at the bottom shows the time as 下午 04:43 on 2015/11/2.

STEP-1

帳號註冊

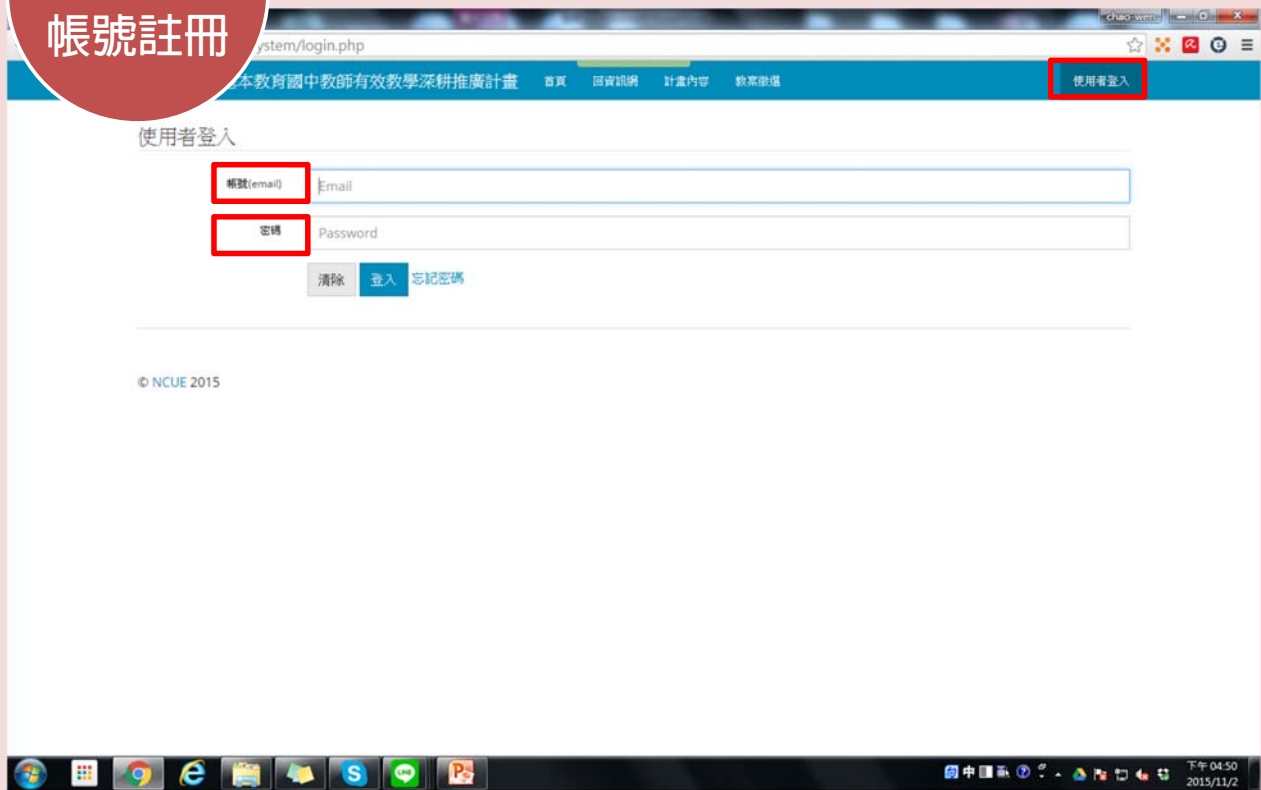
2. 填寫註冊資料：電子郵件、密碼、姓名、連絡電話。

The screenshot shows a web browser window with the URL 'system/lessonplan_sign_up.php'. The page features a navigation bar with links for '教學徵選資訊', '報名教學徵選', and '系統使用說明'. Below the navigation bar is a banner image of two women at a podium. The main content area is titled '註冊帳號' and contains a registration form with the following fields: '電子郵件' (Email), '密碼' (Password), '姓名' (Name), and '聯絡電話' (Mobile phone number). Each of these four fields is highlighted with a red box. Below the form are buttons for '重設' (Reset) and '送出' (Submit). The Windows taskbar at the bottom shows the time as 下午 04:47 on 2015/11/2.

STEP-1

帳號註冊

3. 註冊完成後，即可由上角「使用者登入」使用註冊之電子郵件、密碼進行登入。



STEP-1

帳號註冊

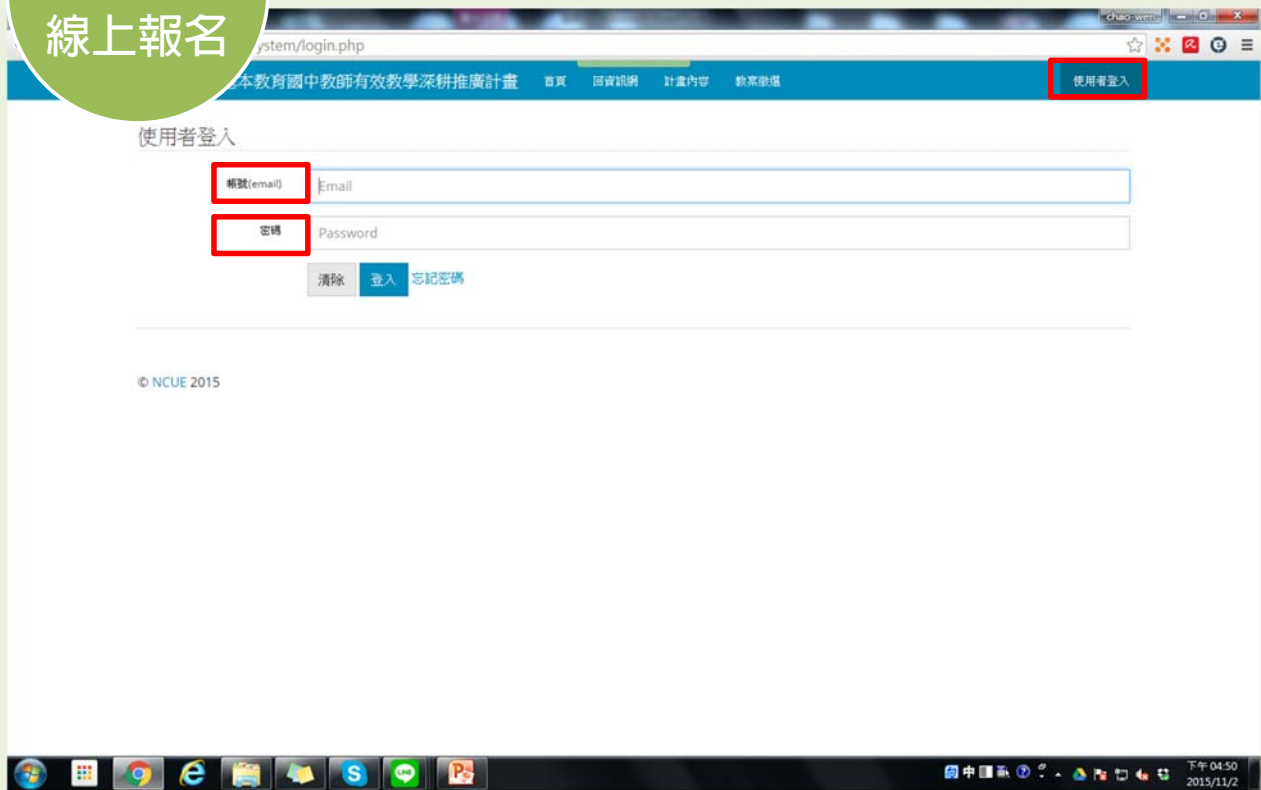
4. 點選右上角按鍵即可查詢註冊資訊。



STEP-2

線上報名

1. 教案完成後，進入報名網站，由上角「使用者登入」使用註冊之電子郵件、密碼進行登入。



STEP-2

線上報名

2. 點選「報名系統」進行線上報名程序。



STEP-2

線上報名

3. 點選『填寫報名表』。



system/user/index.php

本教育國中教師有效教學深耕推廣計畫 首頁 回資訊網 計畫內容 教案徵選 報名系統 陳昭慶

後台管理頁面

目前階段：註冊完成

填寫報名表
點此按鈕進行報名，同一參賽作品僅需一名教師辦理帳號與報名。

下載資料表
可於報名後點選此按鈕進入下載頁面。

是否通過形式審
等待確認中。

填寫額外資訊
通過初審者，需線上添加其他資訊。

© NCUE 2015

下午 05:02
2015/11/2


貼心提醒：

同一參賽作品僅需一名教師辦理帳號與報名。

STEP-2

線上報名

4. 填寫報名表資料並送出：教案名稱、教案總字數、學習階段、教學總時間、領域、策略、設計理念、作者人數、作者基本資料等。



system/user/lessonplan_register.php

本教育國中教師有效教學深耕推廣計畫 首頁 回資訊網 計畫內容 教案徵選 報名系統 陳昭慶

報名教案徵選

教案名稱 請輸入教案名稱

教案總字數

學習階段 第 學習階段 教學總時間

領域 語文(本國語文)

策略 有效教學 差異化教學 多元評量 適性輔導 補救教學 其他()

設計理念

設定作者人數 3 4

作者基本資料 姓名 陳昭慶

下午 05:06
2015/11/2

教案字數計算方式如下頁說明。

貼心提醒：

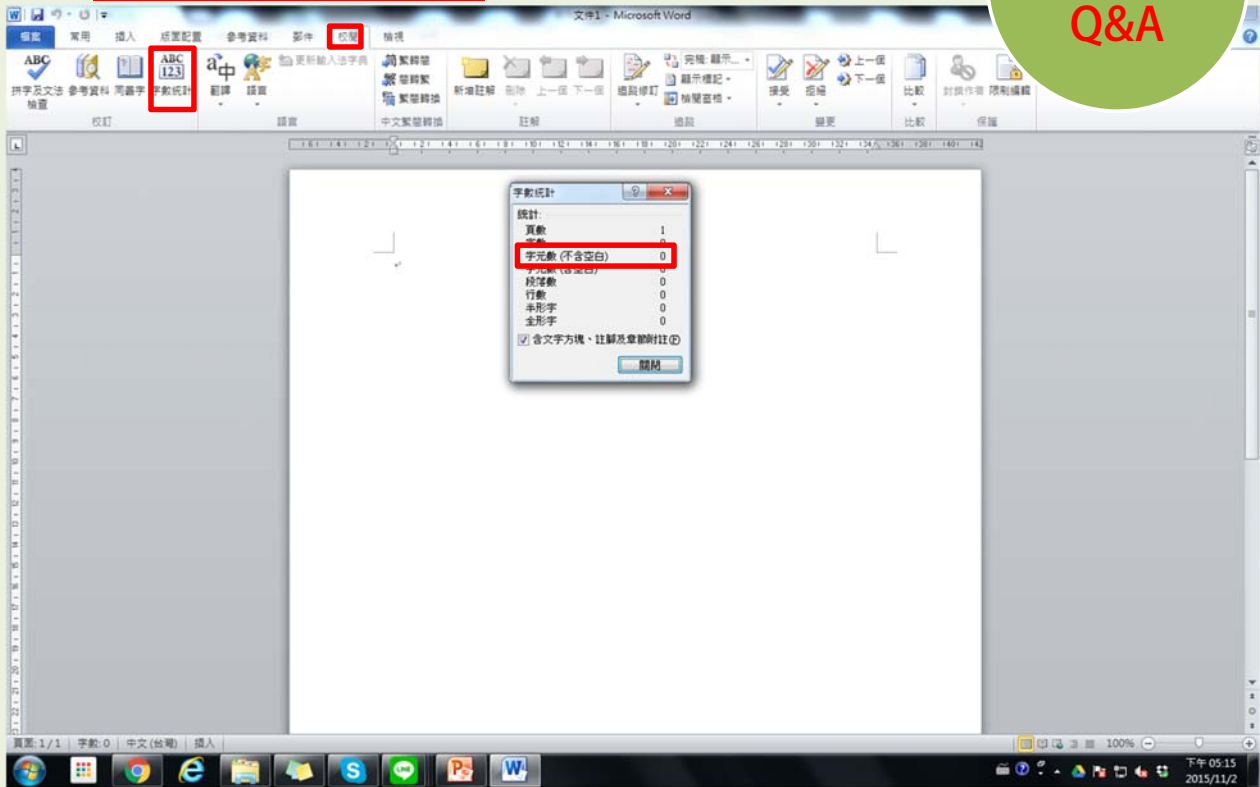
為維護您的參賽權益，請確認相關資料是否填寫正確。

Q：如何查詢教案字數??

A：於WORD中，點選功能列「校閱」-「字數統計」選項，填寫字元數(不含空白)之字數。

線上報名

Q&A



STEP-2

5. 完成線上報名程序。

線上報名



Q：如何修正已上傳之報名資料？

A：1. 登入線上報名系統。

線上報名

Q&A

The screenshot shows a web browser window with the URL 12years.ncue.edu.tw/system/login.php. The page title is "十二年國民基本教育國中教師有效教學深耕推廣計畫". The main content area is titled "使用者登入" (User Login). It features two input fields: "帳號(email)" (Email) and "密碼" (Password), both highlighted with red boxes. Below the fields are buttons for "清除" (Clear), "登入" (Login), and "忘記密碼" (Forgot Password). The footer of the page indicates "© NCUE 2015". The Windows taskbar at the bottom shows the system time as 下午 04:50 on 2015/11/2.

Q：如何修正已上傳之報名資料？

A：2. 點選「修改報名表」，即可修改各欄位資料，修改完成請點選「送出」。

線上報名

Q&A

The screenshot shows a web browser window with the URL 12years.ncue.edu.tw/system/user/index.php. The page title is "十二年國民基本教育國中教師有效教學深耕推廣計畫". The main content area is titled "後台管理頁面" (Backend Management Page). It displays a search bar with the text "目前階段：報名完成" (Current stage: Registration completed). Below the search bar are several menu items: "填寫報名表" (Fill out registration form), "修改報名表" (Modify registration form), "下載資料表" (Download data table), "是否通過形式審" (Whether to pass formal review), and "填寫額外資訊" (Fill out additional information). The "修改報名表" item is highlighted with a red box. The footer of the page indicates "© NCUE 2015". The Windows taskbar at the bottom shows the system time as 下午 05:22 on 2015/11/2.

STEP-3

資料繳交

1. 完成線上報名後，請下載資料表。

The screenshot shows a web browser window with the URL 'system/user/index.php'. The page title is '基本教育國中教師有效教學深耕推廣計畫'. The main content area is titled '後台管理頁面' and contains several menu items: '填寫報名表', '修改報名表', '下載資料表' (highlighted with a red box), '是否通過形式審', and '填寫額外資訊'. The '下載資料表' item has a sub-description: '可於報名後點選此按鈕進入下載頁面。'. The footer of the page includes '© NCUE 2015' and a system tray showing the date and time as '下午 05:22 2015/11/2'.

STEP-3

資料繳交

2. 檢視資料表內容是否正確，填寫附件表格後，於105/1/13(三)前，連同教案寄至主辦單位。

The screenshot shows a web browser window with the URL 'system/user/lessonplan_print.php'. The page title is '基本教育國中教師有效教學深耕推廣計畫'. The main content area is titled '列印資料表頁面' and contains a list of attachments: '附件一-作品規範', '附件二-封面信封', '附件三-送件作品審視表', '附件四-報名表', '附件五-1-教學計畫(教案)設計特色(摘要)', '附件五-2-教學計畫(教案)設計', '附件五-3-比賽授權暨承諾書', and '附件六-創用CC授權同意書'. A red callout box with white text says: '貼心提醒：請詳細閱讀「附件一作品規範」。'. Below the list, there are two numbered instructions: '1. 下載附件二、三、四、五-3、六等表格，並檢視資料是否正確。' and '2. 下載填寫「附件五-1-教學計畫(教案)設計特色(摘要)」、「附件五-2-教學計畫(教案)設計」等表格。'. At the bottom, there are two red callouts: '※完整填寫後，依「附件一作品規範」之規定，列印裝訂後寄回。' and '※報名書表繳交期限：105/1/13(三)，以郵戳為憑。'. The footer of the page includes '© NCUE 2015' and a system tray showing the date and time as '下午 05:35 2015/11/2'.