



# 臺南市111學年度 學生音樂比賽

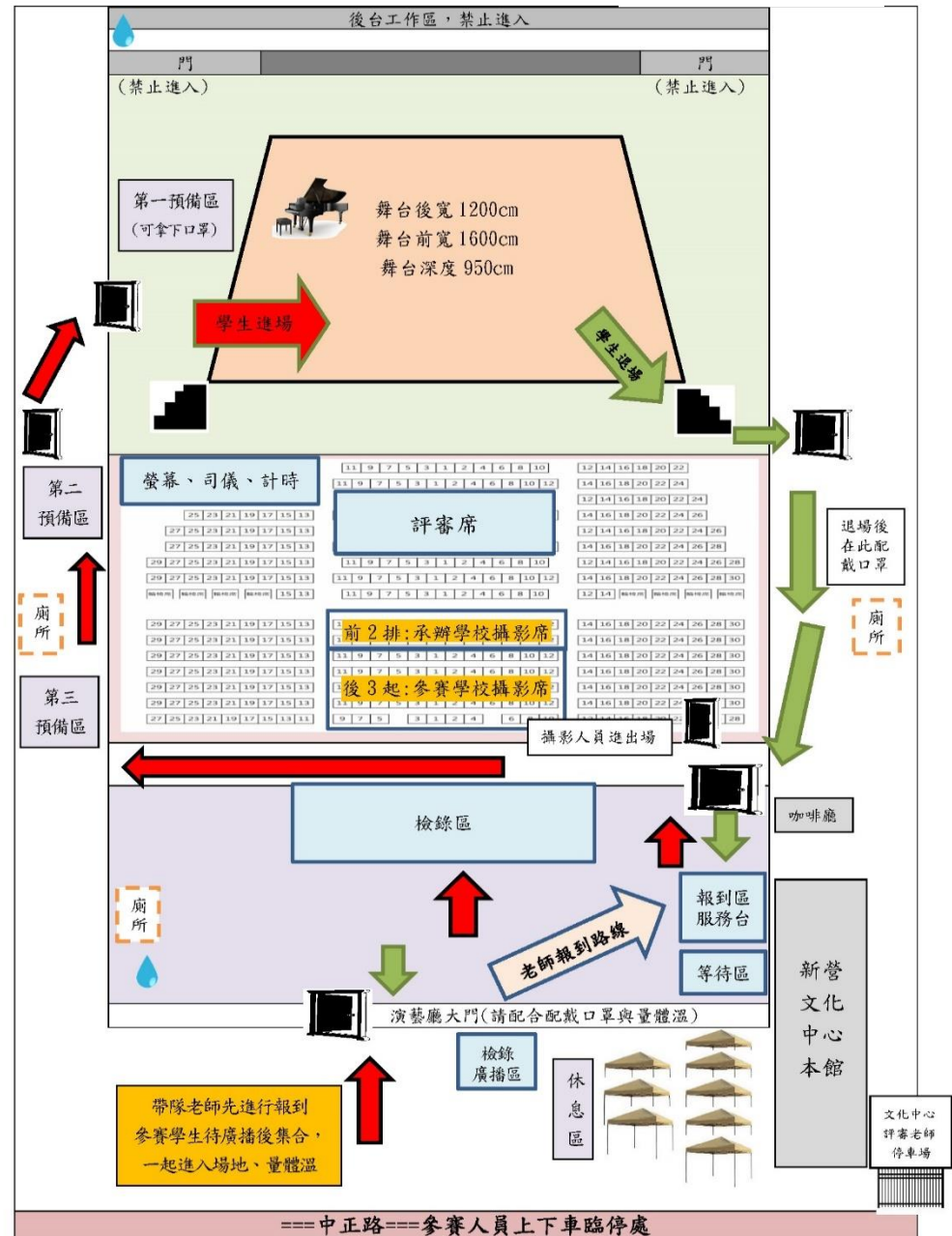
比賽場地：新營文化中心

11/15(二)直笛合奏-國中組  
11/16、17(三、四)直笛合奏-國小組  
11/18(五)弦樂四重奏、弦樂合奏

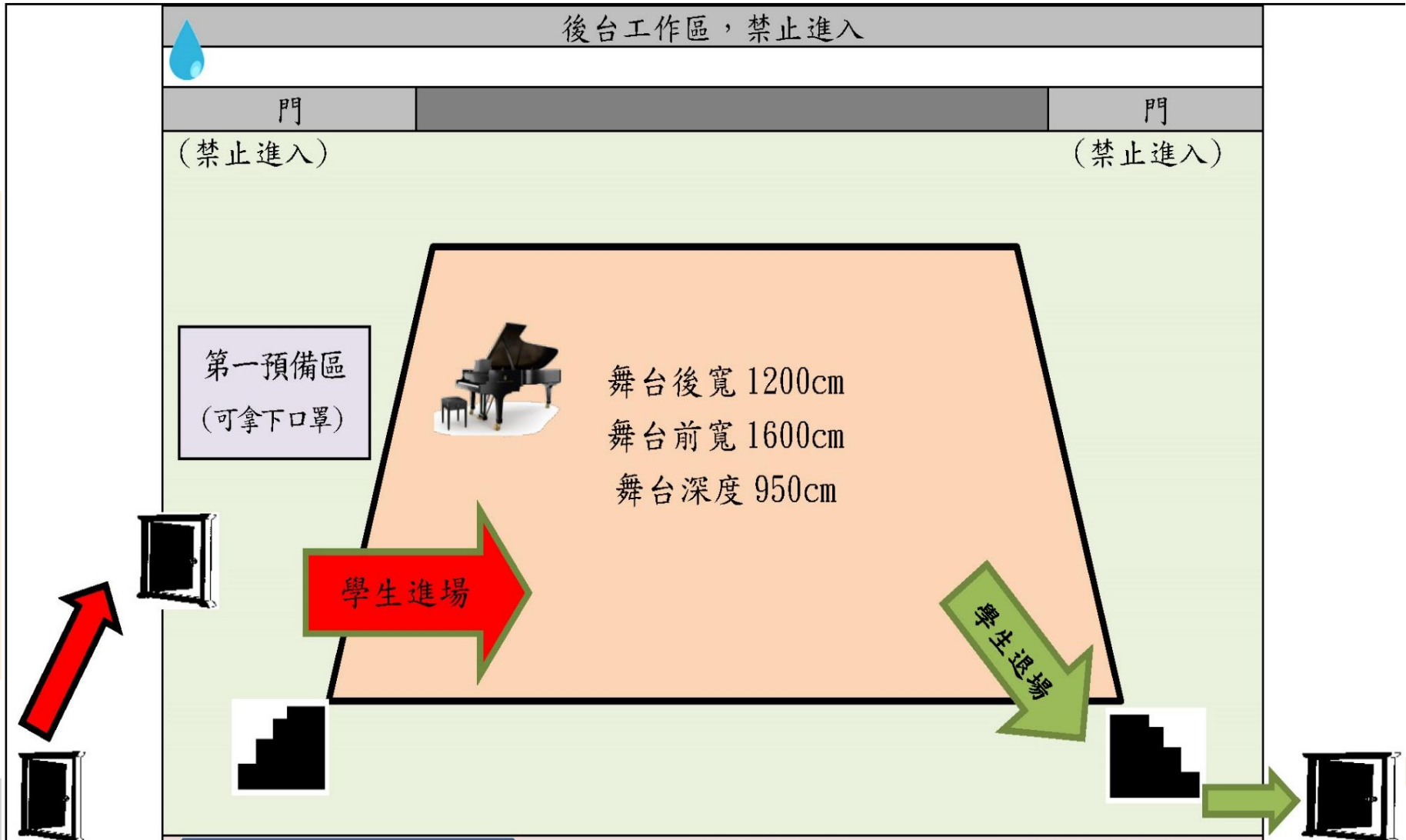
承辦學校：南新國中

# 參賽者進退場路線

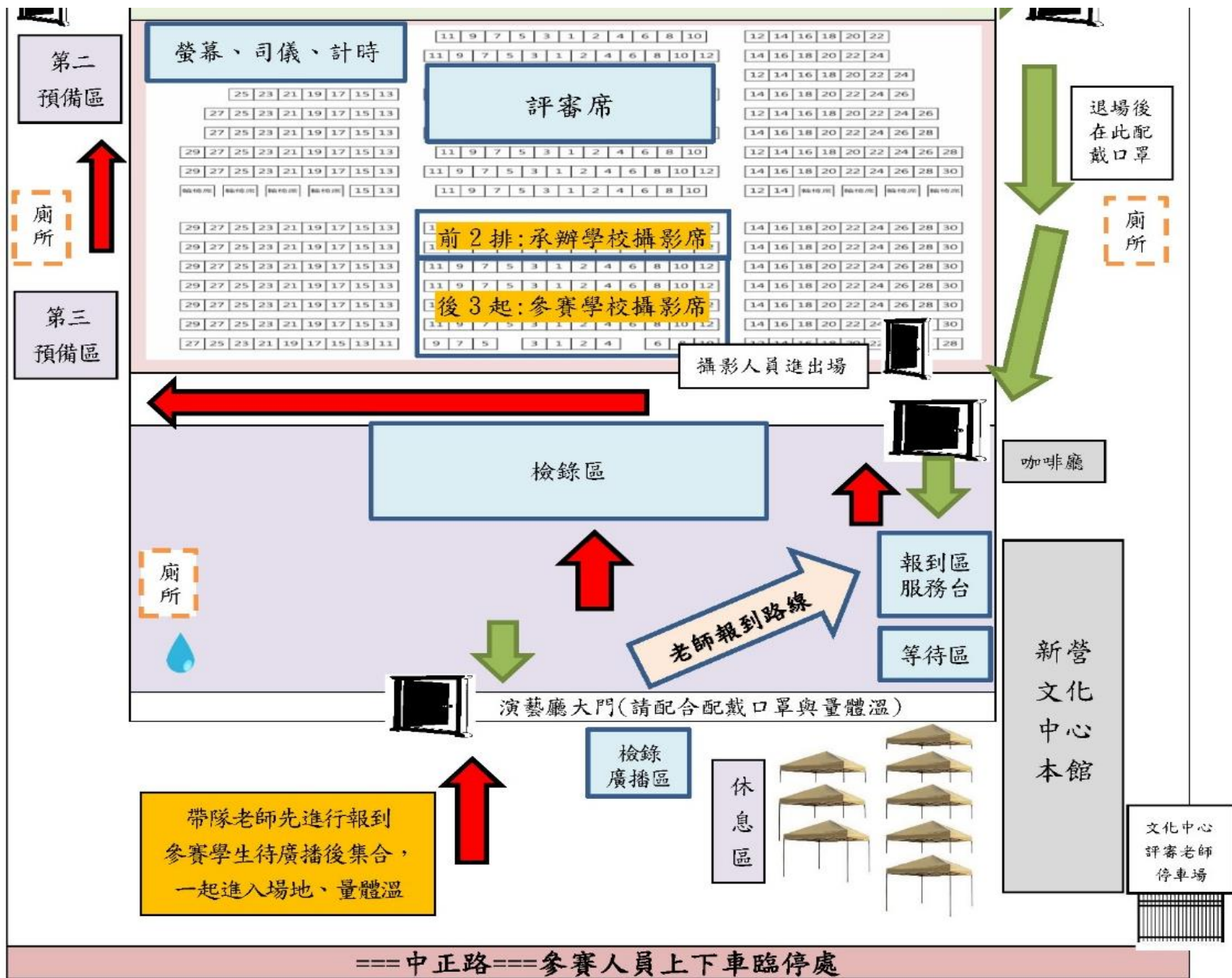
## 新營文化中心演藝廳 動線示意圖



# 參賽者進場、退場路線



# 參賽者進入大廳、演藝廳動線



# 新營文化中心：新營區中正路23號



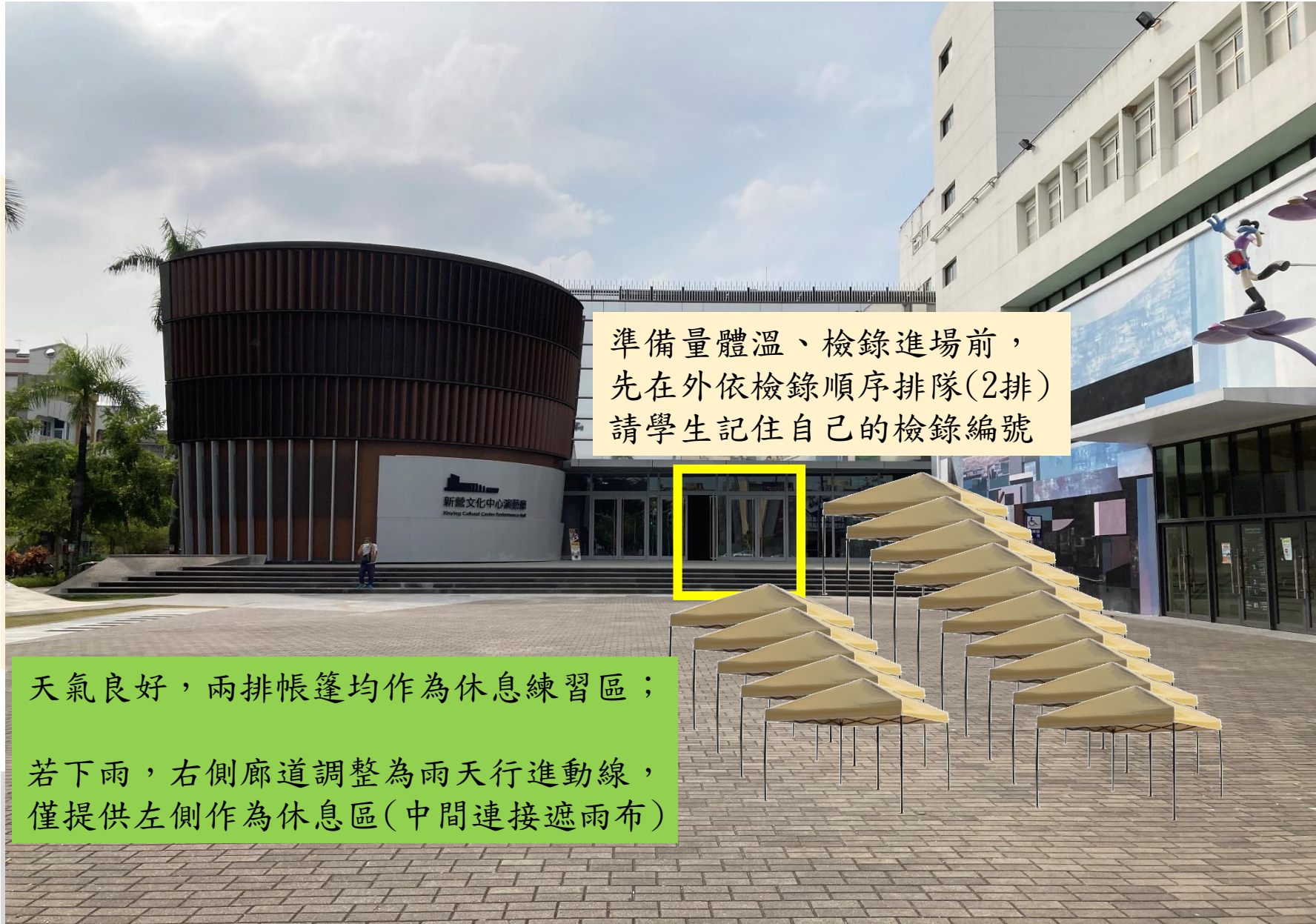
# 新營文化中心GOOGLE地圖



# 團體參賽者上下車處



# 新營文化中心演藝廳門口、休息區規劃



準備量體溫、檢錄進場前，  
先在外依檢錄順序排隊(2排)  
請學生記住自己的檢錄編號

天氣良好，兩排帳篷均作為休息練習區；

若下雨，右側廊道調整為雨天行進動線，  
僅提供左側作為休息區(中間連接遮雨布)



# 演藝廳大廳：等待區、報到區、檢錄區、廁所、飲水機

量完體溫，配合工作人員指示，放置個人物品後，再進行檢錄

## 檢錄區

1. 帶隊老師先進行報到與繳交相關文件
2. 憑證到報到處借用椅子


進出上廁所或裝水均須配合量體溫；使用完畢請迅速離開

## 廁所 飲水機

## 報到區、服務台

## 體溫高者 等待區

# 參賽者進場動線、攝影人員進出口、置物區



1. 團體賽最多2名攝影人員可進入。
2. 第1隊比賽，第2隊可先進入找位置、架設攝影器材；第1隊比賽結束請攝影人員迅速離場，第3隊可入場，以此類推。
3. 各校校長請持工作證至報到處換證，並僅提早1隊入座，學校比賽完後須離場。


# 參賽預備區：請安靜等待

往第一預備區

1. 在第二預備區時，把握機會上廁所。
2. 非指揮、伴奏老師，請勿進入第一預備區。  
(幫忙給口罩的老師，請至學生退場出口處等待)



# 第一預備區



第1預備區禁止嬉鬧，  
並禁止走到後台或工作區。




# 參賽者進退場

學生進場

學生退場

# 計時終止線





# 參賽者退場出口



請安靜、迅速戴上  
口罩後離場。



# 計時區、評審區、攝影區





# 提供器材說明

譜架(手握處可調整高度)



舞台提供/可用：  
座椅(80張)→2款椅子  
譜架(10支)  
鋼琴(1臺)→直笛合奏  
指揮臺(1座)

可至報到處借用  
紅色點心椅  
(僅用在演藝廳外)

藝起加油



疫起加油

