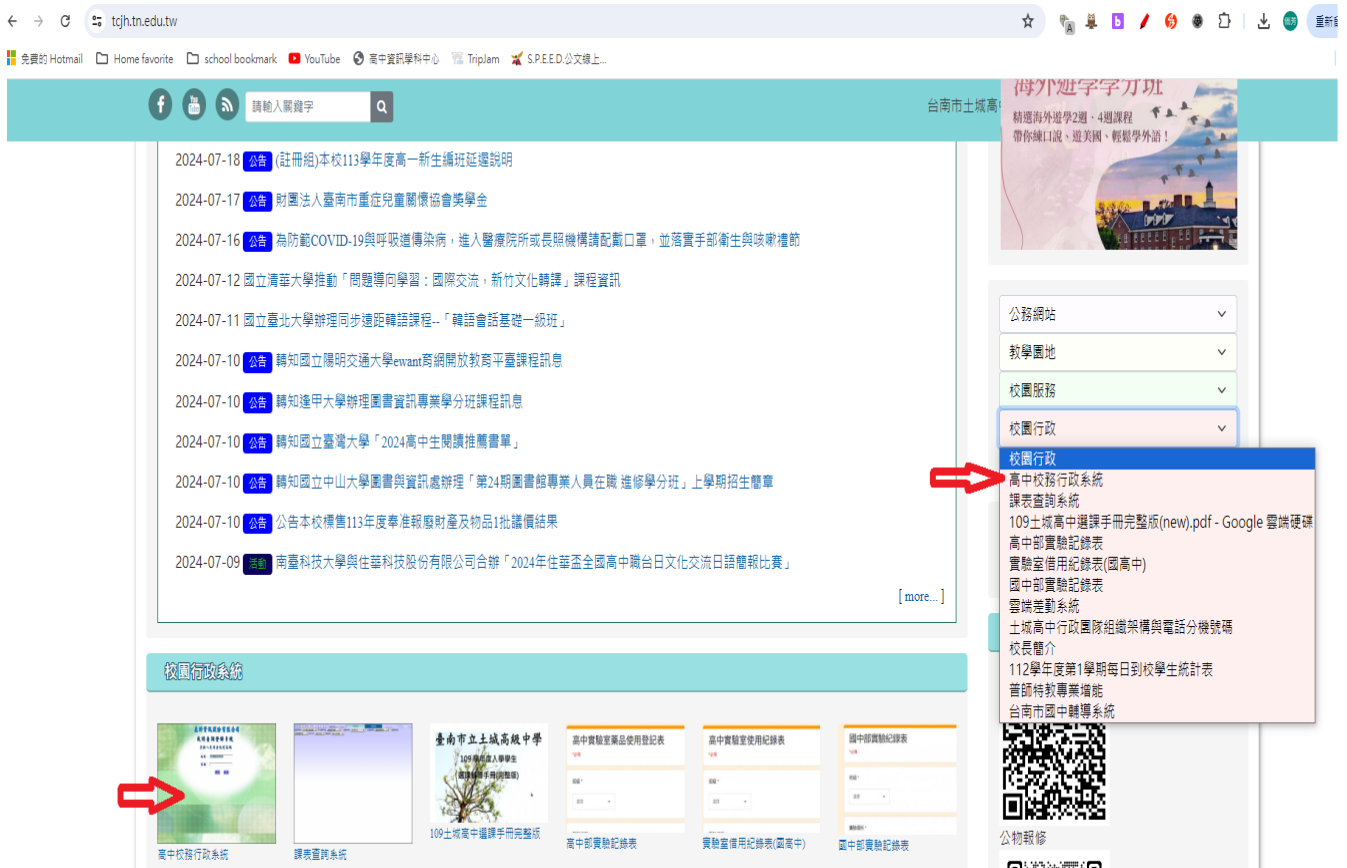


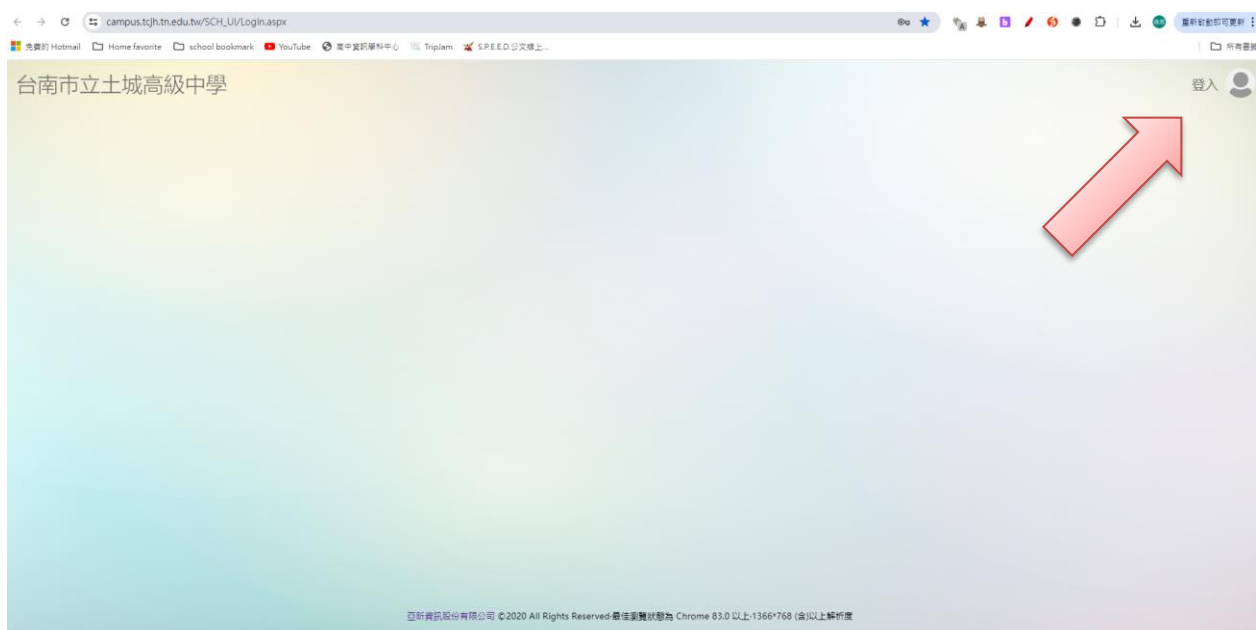
# 選課方法及步驟

1. 學校網站首頁→校園行政系統(下拉選單)至高中校務行政系統

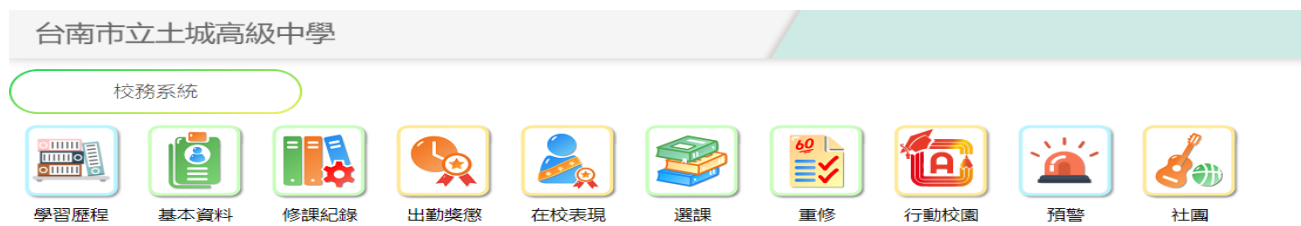
或直接輸入網址 [https://campus.tcjh.tn.edu.tw/SCH\\_UI/Login.aspx](https://campus.tcjh.tn.edu.tw/SCH_UI/Login.aspx)



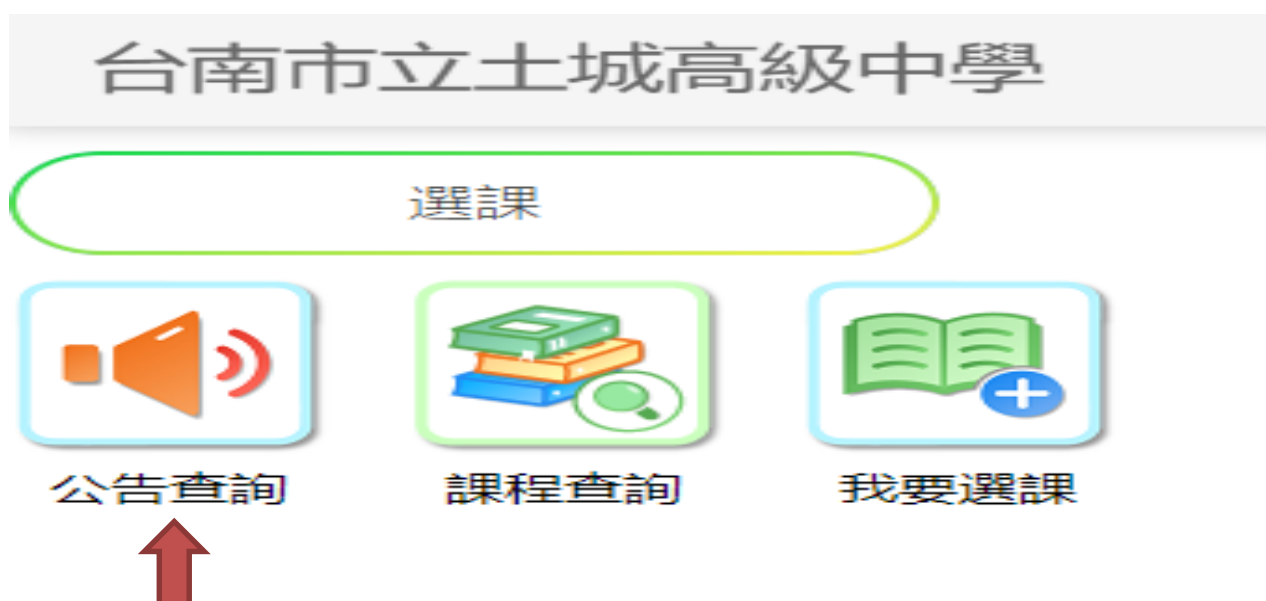
## 2. 登入帳號及密碼



### 3. 進入系統畫面



### 4. 進行選課前，請先參閱公告



**【操作說明】**

亞昕資訊高中

公告查詢

一、二年級下學期選課開放時間：111年x月x日~111年x月x日 晚上 23:59分止

提供查看選課的公告內容，請同學注意查看相關規定。

**【使用時機】**

欲查看管理者公告時。

**【功能說明】**

1. 查看管理者設定之公告內容。
2. 可點選  返回上一頁。

## 5. 進行選課步驟

### (1) 點選 我要選課



### (2) 進行選課

**【操作說明】**

亞昕資訊高中

選擇時段

一年級多元選修 多元選修  
上課時間：三·56 可選課程數 4

一年級彈性前10 彈性學習  
上課時間：四·4 上課選：1-10選 可選課程數 3

亞昕資訊高中

選擇時段 ▶ 課程查詢

查詢	<b>生活中的心理學 I</b> 舊科 多元選修 1學分 上課時間：三·56 上課班級： 上課場地： 授課教師：楊教師,孫教師
查詢	<b>我的思辯力II</b> 停開 舊科 多元選修 1學分 上課時間：三·56 上課班級： 上課場地： 授課教師：林教師
查詢	<b>第一次寫論文就上手II</b> 舊科 多元選修 1學分 上課時間：三·56 上課班級：曾一忠 上課場地： 授課教師：呂教師
查詢	<b>視覺年代II</b> 舊科 多元選修 1學分 上課時間：三·56 上課班級： 上課場地： 授課教師：張教師

1. 課程查詢功能會顯示同學可選擇的上課時段。
2. 依各個時段點入查看該時段的課程資訊。

## 【操作說明】

The screenshot shows the '亞昕資訊高中' (Asia Xin Information High School) course selection system. At the top, there is a header with navigation icons and a '選擇時段' (Select Time Slot) section. Below this, a green bar displays '一年級彈性前10 彈性學習' and '上課時間：四、4 上課週：1-10週 可選課程數 2'. A red box labeled '1' highlights this bar. Below it, a '選擇時段 > 我要選課' (Select Time Slot > I Want to Select Course) section shows the '開始時間：2022/02/13 00:00:00-2022/06/30 00:00:00' and '開課節數：1', with a red box labeled '2' around this information. The main area lists two courses: '世界文化史' and '世界文化地理篇'. Each course has a '查詢' (Search) button, a heart icon, and a '志願序' (Willingness Order) input field. The first course's '志願序' field contains the number '1', and the second contains '2'. Red boxes labeled '3' and '4' highlight these fields and the search buttons respectively.

1. 依選時段點入查看可選課科目。
2. 上方顯示開放選課的開始與結束日。
3. 點選課程右側志願序方框 ，系統會自動填入志願序號；再次點選可取消志願。
4. 如需調整志願序號，可用滑鼠左鍵點選課程左側的 ，點選並拖曳至想要的位置再放開滑鼠左鍵，即可調整志願順序。

## 【使用時機】

於管理端要求時間內，填寫或調整課程志願序。

## 【功能說明】

1. 此功能為即時存檔。
2. 管理者開放選課後，才可使用此功能。

## 3. 選課結果查詢(選課 10 天後，利用個人帳密進入學生選課查詢)

### 【功能位置】

系統主畫面

### 【操作說明】

The screenshot shows the '亞昕高中' (Asia Xin High School) student course selection system main page. At the top, there is a header with '亞昕高中' and '正在查詢 105 學年度 1 學期 課程 1', with a red box labeled '1' around this text. Below the header, there is a '學生選課系統' (Student Course Selection System) section. At the bottom, there is a navigation bar with six icons: '公告查詢' (3), '課程查詢' (4), '意願調查' (5), '我要選課' (6), '加退選' (7), and '選課結果' (8). A large red arrow points to the '選課結果' icon.

## 【操作說明】



1. 於功能頁面中查看選課結果。
2. 點選【查詢】可查看課程資訊。
3. 點選【選課確認單】可列印確認單報表。

## 【使用時機】

查看選課結果或需列印選課確認單時。

## 【功能說明】

1. 管理者開放課程查詢後，才可使用此功能。

加退選(學校通知加退選時間，提出書面申請，經相關單位同意後，始可操作)



## 【操作說明】

亞昕資訊高中

選擇時段

一年級多元選修 多元選修  
上課時間：三 56 可選課程數 3 已修取課程

一年級強生班10 彈性學習  
上課時間：四 4 上課週：1-10週 可選課程數 2 未修取課程

選擇時段 ▶ 加退選

開始時間：2022/02/13 00:00:00-2022/06/30 00:00:00 已修學分：1 學分上限：4 學分下限：2

查詢	生活中的心理學 I 學分：多元選修 1學分 上課時間：三 56 上課班級：上課地址： 授課教師：楊敏屏, 孫敏節 人數上限：30 退選學分：0 已修人數：3	<input type="checkbox"/>
查詢	第一次閱讀文成上手 II 學分：多元選修 1學分 上課時間：三 56 上課班級：曹一華 上課地址： 授課教師：吳淑娟 人數上限：30 退選學分：0 已修人數：3	<input checked="" type="checkbox"/>
查詢	視覺年代 II 學分：多元選修 1學分 上課時間：三 56 上課班級：上課地址： 授課教師：張淑娟 人數上限：30 退選學分：0 已修人數：1	<input type="checkbox"/>

1. 依時段點入查看加退選課程資訊。
2. 上方顯示開放加退選的開始與結束日期。
3. 點選課程右側選擇本科目 ，系統顯示為  即表示已選上該課程；再次點選可取消選課。
4. 點選【查詢】可查看課程資訊

## 【使用時機】

於管理端要求時間內，加選或退選課程。

## 【功能說明】

1. 此功能為即時存檔。
2. 管理者開放加退選後，才可使用此功能。

學生選課操作的影音檔

[https://youtu.be/J8V3UgU4gx8?si=4wl\\_lwT8TBgKY-u6](https://youtu.be/J8V3UgU4gx8?si=4wl_lwT8TBgKY-u6)