



112 年度 青年教育與就業儲蓄帳戶方案 填報系統

學生線上申請操作手冊

國立暨南國際大學 教育大數據系統服務中心

教育部青年教育與就業儲蓄帳戶專區

<http://www.edu.tw/1013/>

教育部青年教育與就業儲蓄帳戶方案填報系統

<https://young.cloud.ncnu.edu.tw>

填報系統相關問題

客服電話：049-2910960 轉分機 3763、3760

(服務時間：週一~週五09:00~12:00；13:00~17:00)

傳真電話：049-2912488

客服信箱：youngcloud@mail.ncnu.edu.tw

方案相關問題

教育部青年教育與就業儲蓄帳戶專案辦公室

周小姐，電話：02-77366194

張小姐，電話：02-77365422

電子信箱：saoffice@mail.moe.gov.tw

壹、帳號開通及登入

進入教育部青年教育與就業儲蓄帳戶方案填報系統 <https://young.cloud.ncnu.edu.tw/>

青年教育與就業儲蓄
帳戶方案填報系統

首頁 關於本方案 112 學生申請帳密 登入

最新消息

重新整理

發佈日期	標題
▶ 2021/11/11	⇒教育部「青年教育與就業儲蓄帳戶方案填報系統」青年雙週誌填報操作手冊(含帳號變更)
▶ 2021/10/30	⇒111年度「青年教育與就業儲蓄帳戶方案」學生線上申請操作手冊
▶ 2021/10/30	⇒111年度「青年教育與就業儲蓄帳戶方案」學校(縣市)初審操作手冊
▶ 2021/12/29	111年度「青年教育與就業儲蓄帳戶方案」宣導影片已上線，歡迎觀看
▶ 2022/01/27	112學年度(112年9月入學)就學意願與未來生涯規劃調查自111年1月28日開始
▶ 2021/12/21	111學年度(111年9月入學)之特殊選才(青年儲蓄帳戶組)報名日程提醒
▶ 2021/11/26	111學年度(111年9月入學)就學配套簡章公告日期及其他注意提醒事項
▶ 2021/10/04	111學年度「職場青年經驗分享與升學輔導營」線上課程已可觀看，相關資料已上傳，歡迎運用
▶ 2021/09/22	教育部111學年度(111年9月入學)職場青年經驗分享與升學輔導營線上課程報名須知
▶ 2021/10/12	請參與本方案之92年次役男於本年10月6日至11月30日上網填報內政部兵籍調查

Page size: 10 80 items in 8 pages

1. 點選上方【112 學生申請帳密】按鈕。

青年教育與就業儲蓄
帳戶方案填報系統

首頁 關於本方案 登入

112 學生申請帳密

縣市
南投縣

就讀學校
國立南投高中

學生身分證字號

密碼 (預設為出生年月日,例如:生日1999/3/2請輸入19990302)

登入

非學校型態實驗教育 (非與學校合作) 112學生帳密申請表 (請按[這裡](#)下載)
填完後,請寄到 youngcloud@mail.ncnu.edu.tw 信箱,本中心會儘速協助你開通帳號,謝謝!!

2. 輸入【縣市】、【就讀學校】、【學生身分證字號】及【密碼】(西元出生年月日,數字共8碼)後,點擊【登入】按鈕。

※ 注意:非學校型態實驗教育(非與學校合作)學生,請下載「112學生帳密申請表」(Excel檔案,如圖的最下方),需填寫完整後Email至系統服務信箱(youngcloud@mail.ncnu.edu.tw),將會儘速協助您開通帳號。



112 學生申請帳密

請查看資料是否正確？

縣市

南投縣

就讀學校

國立測試高中

學制班別

綜合高中

學號

111002

科別

綜合高中

身分證字號

[REDACTED]

姓名

[REDACTED]

出生年月日

[REDACTED]

性別

男

下一步

3. 請查看資料是否正確無誤後，點擊【下一步】按鈕。

若有資料錯誤，請連繫客服

(1) 客服電話：049-2910960 轉分機 3763、3760

(2) 傳真電話：049-2912488

(3) 客服信箱：youngcloud@mail.ncnu.edu.tw

**青年教育與就業儲蓄
帳戶方案填報系統**

依據最新資訊安全規範：

- 帳號和密碼不可使用【身分證字號】。
- 帳號和密碼不可相同。
- 帳號和密碼請不要使用鍵盤順序鍵。例如：qwe、123

注意：

- 帳號長度，至少6碼以上。
- 密碼長度，至少8碼以上。
- 帳號至少包含英文及0~9的數字。
- 帳號不能含有以下特殊字元：'-'(){}[]:;<>?.,|/"&=_+\
- 密碼請包含英文大寫、小寫、數字、特殊符號，其中3種字元。
- 請不要輸入中文。
- 請不要輸入全形。
- 請不要包含空白格。
- 請不要包含4個及以上連續的相同字 例如：1111、aaaa、GGGG
- 密碼不能包含有帳號的字元

新建帳號

使用者帳號 必填

使用者密碼 必填

請確認密碼 必填

請輸入【常用的 Email】 必填

體驗計畫(場域)： 必填 (限選一項)

青年就業領航計畫 (職場體驗)

青年體驗學習計畫 (學習及國際體驗)

送出

4. 請輸入填寫【使用者帳號】、【使用者密碼】以及【常用的 email】，選擇【體驗計畫 (場域)】，點擊【送出】進行驗證。

※ Email 為重要資訊、未來儲蓄金發給、就學及兵役配套等有關，請學生務必正確填寫。
(請使用私人信箱，勿使用學校信箱)



5. 系統會將帳號開通驗證信寄到信箱，請到信箱點擊【開通網址】進行開通。



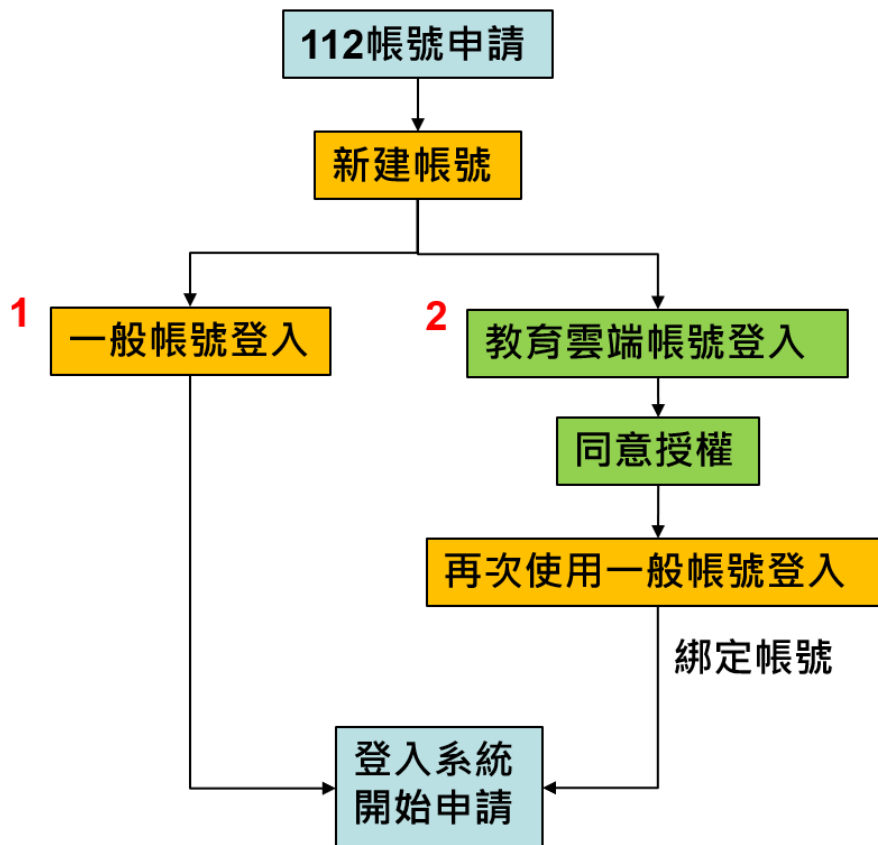
6. 登入信箱後，點擊帳號開通驗證信之【開通網址】。



7. 點選開通網址後，系統會顯示帳密已開通，點擊【OK】按鈕後，即可使用學生帳號進行登入。



8. 進入登入畫面後，點選【學生登入】。



9. 可選擇 (1) 一般帳號登入或 (2) 教育雲端帳號登入。

一般帳號登入

MINISTRY OF EDUCATION
教育部

青年教育與就業儲蓄 帳戶方案填報系統

學生登入

使用者帳號

密碼

驗證碼

24771

登入 忘記密碼 教育雲端帳號登入

10. 請輸入帳號密碼及驗證碼，並點擊【登入】即可使用一般帳號登入。

教育雲端帳號登入

MINISTRY OF EDUCATION
青年教育與就業儲蓄
帳戶方案填報系統

學生登入

使用者帳號

密碼

驗證碼

24771

登入 忘記密碼 教育雲端帳號登入

11. 若選擇使用教育雲端帳號登入，請點選【教育雲端帳號登入】。

以教育雲端帳號登入 使用 **青年教育與就業儲蓄帳戶方案填報系統** 所提供的服務

請輸入帳號 @mail.edu.tw

請輸入密碼

659 換下一個

請輸入驗證碼

登入

[忘記教育雲端帳號](#) [忘記教育雲端密碼](#)

[申請教育雲端帳號](#) [啟用教育雲端帳號](#)

或

使用縣市帳號登入

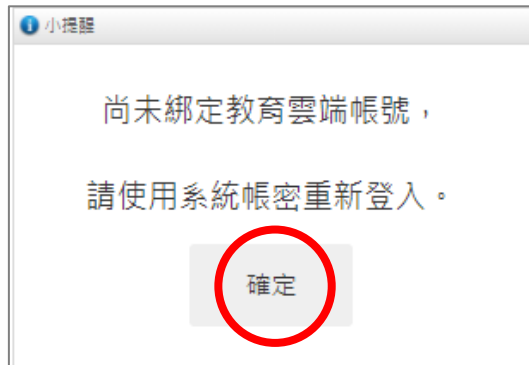
12. 請輸入教育雲端的帳號密碼及驗證碼，輸入完畢後請點擊【登入】。

請求您的授權項目如下：

1. 檢視您的網路認證資料
2. 檢視您的個人基本資料

同意授權

13. 第一次使用教育雲端帳號登入系統會要求授權，請點擊【同意授權】。



14. 如果是第一次使用教育雲端帳號登入，系統會提示請綁定帳號，請點擊【確定】。

15. 請使用【一般帳號登入】，輸入帳號密碼及驗證碼，並點擊【登入】成功後，藉此完成帳號綁定，同學於下次使用【教育雲端帳號登入】時，可直接登入填報系統，不用再使用【一般帳號登入】進行登入。



青年教育與就業儲蓄帳戶 方案填報系統

首頁 學生資料填報 登出

授權同意

為參與「青年教育與就業儲蓄帳戶方案」之申請需要，本人同意提供「青年教育與就業儲蓄帳戶方案填報系統」內之個人資料，惟僅限於使用於本方案必要之範圍內，且個資必須採取安全妥適之保護措施與銷毀程序，非經本人同意或法律規定，不得揭露於第三者或散布。

同意授權 不同意授權

16. 登入後請詳閱方案【授權同意】內容，點選【同意授權】後，點擊【確認】按鈕。



共同注意事項

請詳讀下列注意事項，並於頁尾勾選同意遵守並確認後，繼續進行下一步的填報。

※共同注意事項

1. 適用對象：在中華民國設有戶籍之高級中等學校111學年度應屆畢業生（以下簡稱青年）。但畢業當學年度就讀教育部核定「產學攜手合作計畫」者，因有相關補助及就學與就業配套方案，不得申請本方案。
2. 欲轉換為「青年就業領航計畫」或「青年體驗學習計畫」者，應於當年度7月31日前，提出轉換計畫申請書，經教育部、勞動部及教育部青年發展署審查通過後，參與就業媒合或執行計畫；前述轉換計畫以1次為限。
3. 青年參與方案期程為2或3年，如中途退出或變更參與期程須提出申請。辦理變更期程申請者，應於第1次依該計畫媒合就業，並依法參加就業保險之日起算2年內提出申請，或應於教育部青年發展署審查通過通知青年計畫執行起算2年內提出申請；前項變更參與期程以1次為限。
4. 青年於方案期間不得就讀具有正式學籍之學位（含日間學制及進修學制）；但自第2年起，青年可於徵得雇主同意後，僅可報考就讀大專校院進修學制，或參加「大學進修部四年制學士班彈性修業試辦方案」，青年於計畫期間內若有違反上述進修規定，經查證屬實者，違反期間不予補助；且經通知限期改善而未屆時改善者，視同退出本方案。
5. 就業配套及完成計畫資格認定以「日」方式計算，2年計畫者，至少應累計600日以上；3年計畫者，至少應累計900日以上。其中就業配套計算至入學當年度9月16日止。如青年提出變更計畫期程申請並經審查通過，以審查通過後之計畫期程為報名及入學資格認定；本方案參與青年得報名或申請上述各就學管道，以各1次為限，且應於完成方案之日起2年內報名或申請。

「青年就業領航計畫」及「青年儲蓄帳戶」：

1. 青年需經學校初審、教育部複審後推薦予勞動部辦理就業媒合，並於當年度8月31日前經雇主面試甄選及同意錄用後，始得參加「青年就業領航計畫」並設置「青年儲蓄帳戶」。
2. 青年應登錄台灣就業通成為會員，完成線上工作風格測評，並於上工前完成勞動部辦理之職前講習課程。
3. 教育部及勞動部「未委託或授權任何人力仲介公司、協會、大專校院等辦理就業媒合」，「青年就業領航計畫」將由勞動部各分署之就業服務員協助青年媒合，並請青年參加分署所辦理之就業媒合活動，相關就業媒合活動資訊可至青年就業領航計畫網站查詢。
4. 就學與就業皆屬青年個人意願，方案沒有限制必須就讀特定學分班，或於特定企業工作，始得正式加入「青年就業領航計畫」。
5. 青年自受僱且參加就業保險之日（以下簡稱加保日）起，每滿30日為1個月，由教育部與勞動部分別補助「就業、就業及創業準備金」以及「穩定就業津貼」新臺幣各5,000元，其中勞動部補助之「穩定就業津貼」需連續受僱於同一雇主滿30日起，始得核發。
6. 上述依規定同意核發之「就業、就業及創業準備金」及「穩定就業津貼」係按青年實際受僱期間計算，未滿1個月之部分，按每月30日比率計算，按季撥款至青年教育與就業儲蓄帳戶方案協辦金融機構所設帳戶。
7. 青年經教育部推薦參加「青年就業領航計畫」後，同意公立就業服務機構查詢其勞工保險相關資料，據以依規定核算相關補助金額。
8. 青年於「青年就業領航計畫」就業期間，應於受僱加保日起15日內及離職退保日起15日內，通知公立就業服務機構。如因故離職且有意願轉職者，應於離職退保日起15日內親自或以書面通知公立就業服務機構辦理就業媒合服務，每年轉職以1次為限。未依限通知或經媒合仍未能於離職日起60日內再次就業者，視同退出本計畫。
9. 青年於參加「青年就業領航計畫」期間，通訊方式如有變更，應通知教育部及公立就業服務機構或青年專屬就業服務人員。
10. 青年進入職場後，應接受職場導師依核定訓練計畫所提供之指導，及於教育部青年教育與就業儲蓄帳戶方案填報系統填寫雙週誌，並配合相關訪視作業、訓練成效評估及就業追蹤等事項。
11. 青年為雇主或其負責人之配偶、直系血親或三親等內之旁系血親者，或有不實申請者，不得參與本計畫，且不予發給本計畫相關補助。
12. 青年於「青年就業領航計畫」就業期間，不得同時領取與「青年就業領航計畫」性質相同之相關補助或獎勵金。
13. 青年於「青年就業領航計畫」所定期間就業期滿後，經教育部及勞動部共同審查通過後，以1次提領為原則，匯入個人指定帳戶。因故未於期滿結束後3年內向教育部及勞動部申請領取，經教育部及勞動部依程序通知後，得先解繳國庫。
14. 青年提供虛偽不實之文件、資料或違反領航計畫及相關法令規定，經查證屬實，不予補助。經通知限期改善而屆期未改善者，本部得廢止其參加本方案之資格。

「青年體驗學習計畫」：

1. 無論青年為自行研提或參考運用教育部青年署提供之管道資源研提體驗學習企劃內容，青年將自行與相關組織人員聯繫洽談，並自行處理執行過程中之保險、交通等相關事宜。
2. 青年於企劃執行前將辦理保險並提供保險單予教育部青年署備查，且於企劃執行期間自行負責安全問題。教育部青年署得於現有預算項目下，酌予補助保險、交通、住宿及出國手續費等執行企劃所需經費（詳計畫規定）。
3. 青年於企劃執行期間將與親友、青年署保持聯繫，並於青年教育與就業儲蓄帳戶方案填報系統記錄及分享學習體驗的心得，以雙週紀錄1篇為原則。
4. 青年保證提供之企劃及成果報告所載內容屬實且為自行規劃撰寫，並將格遵本同意書規範；所載內容如有不實，將自負法律連帶責任，並同意教育部青年署有權取消核發證明書。
5. 青年執行企劃所完成之著作，於非營利用途範圍內無償授權予教育部青年署，不限次數、年限、地區、方式、媒體、載體及無償利用，並同意對教育部不行使著作人格權，且同意教育部青年署為推動相關業務需要，授權第三人為上述之利用；青年授權內容為非專屬授權，仍擁有執行企劃所完成之著作之著作權。青年擔保就本件著作有授權利用之權利，並擔保本件著作無不法侵害他人著作權或其他權利之情事。
6. 執行企劃所完成之著作若有涉及公益勸募行為，應依公益勸募條例相關規定辦理。
7. 本計畫無「青年儲蓄帳戶」經費補助。
8. 如青年未依本計畫規定或未依所提企劃執行，或未定期填報雙週誌，每年度未定期回報期間達二個月，則視同放棄參與本計畫，教育部青年署得取消青年參與本計畫資格並不予核發相關證明書，如青年具役男身分，則另函知內政部役政署取消暫緩徵兵處理。如青年事前告知變更企劃經教育部青年署同意或有不可抗力因素則不在此限。

※ 其他未盡事宜，應依「青年教育與就業儲蓄帳戶方案」及其相關規定「青年就業領航計畫」、「青年體驗學習計畫」、「教育部青年教育與就業儲蓄帳戶方案輔導推薦及審查作業要點」、「教育部青年儲蓄帳戶補助要點」、「教育部青年教育與就業儲蓄帳戶方案青年體驗學習計畫審查輔導作業要點」辦理。

我已詳細閱讀「青年教育與就業儲蓄帳戶方案」，及上述注意事項，並願意遵守規定。

17. 請詳閱【共同注意事項】並勾選已詳閱選項後，點擊【確認】按鈕。

貳、填寫申請書

青年就業領航計畫 - 職場體驗

 青年教育與就業儲蓄
帳戶方案填報系統 

學生資料填報

 青年就業領航計畫

※所有欄位都必須填寫

申請基本資料

姓名
身分證字號
就讀學校
出生日期 性別
就讀學制班別
特殊條件
體驗計畫(場域) 參與期程 2年 3年
註：1.職場體驗至多發給3年儲蓄金
2.學習及國際體驗不發給儲蓄金
3.計畫執行期間皆可辦理兵役晉級召集
希望就業縣市

申請人聯絡資訊

電子郵件 (與重要資訊、未來儲蓄金發給、就學及兵役配卷等有關，請正確填寫)
市內電話 無 行動電話 無
通訊地址 (請提供完整資訊)
戶籍地址 (請提供完整資訊) 同上

緊急聯絡人1 (至少填寫1人)

姓名 關係
市內電話 無 行動電話 無

緊急聯絡人2

姓名 關係
市內電話 無 行動電話 無

1. 進入申請書填報畫面，請依序填寫申請書內容，首先填寫學生基本資料。

壹、自傳 (可簡述個人成長背景與現況、學習歷程特殊表現與經驗、自我期許及未來發展等，至少200字)

我的名字是陳oo，出生於台中縣(現升格為臺中市)，目前就o立oo高o的工業類群oo科三年級學生。由於就讀職業學校，對於學校所學的oo實務操作，頗有些心得和興趣，特別是oo實習的科目和相關課程；同時也十分重視榮譽感，熱愛參與學校社團和或班上事務，分別參加學校社團的oo社和oo社等，班級幹部則曾擔任過oo長和oo股長等，同時也擔任科學會的活動股長。而我平常的嗜好是慢跑、打籃球、打羽球、打排球和聽音樂等。

2. 【壹、自傳】填寫個人成長背景與現況、學習歷程特殊表現與經驗、自我期許及未來發展等，至少 200 字。

貳、職場探索規劃 (至少選1個即可送出)

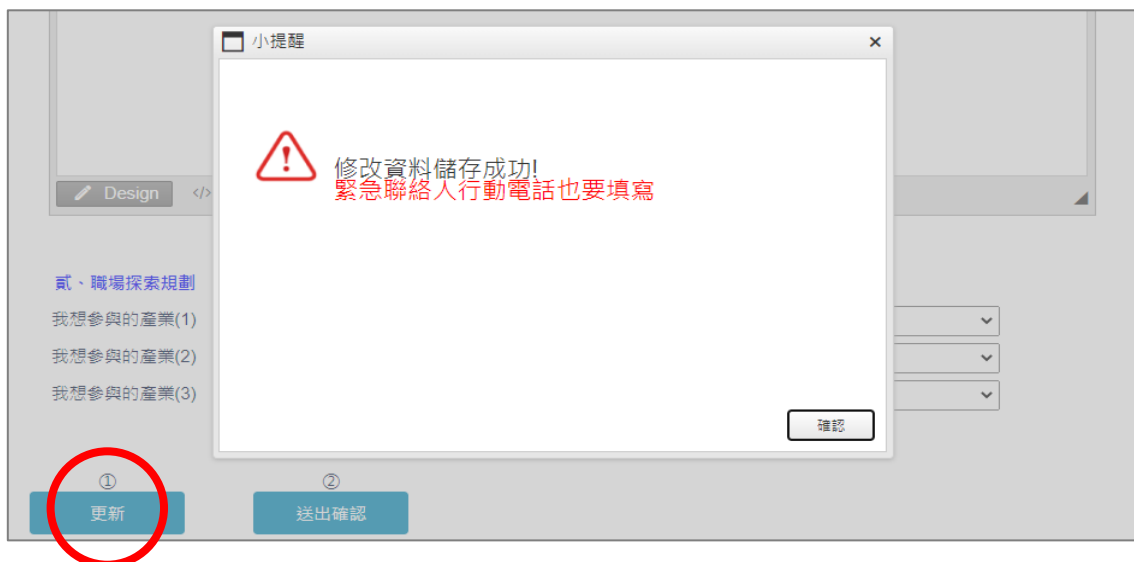
我想參與的產業(1)	大類	教育業	中類	教育業
我想參與的產業(2)	大類	醫療保健及社會工作服務業	中類	醫療保健業
我想參與的產業(3)	大類	藝術、娛樂及休閒服務業	中類	運動、娛樂及休閒服務業

① 更新

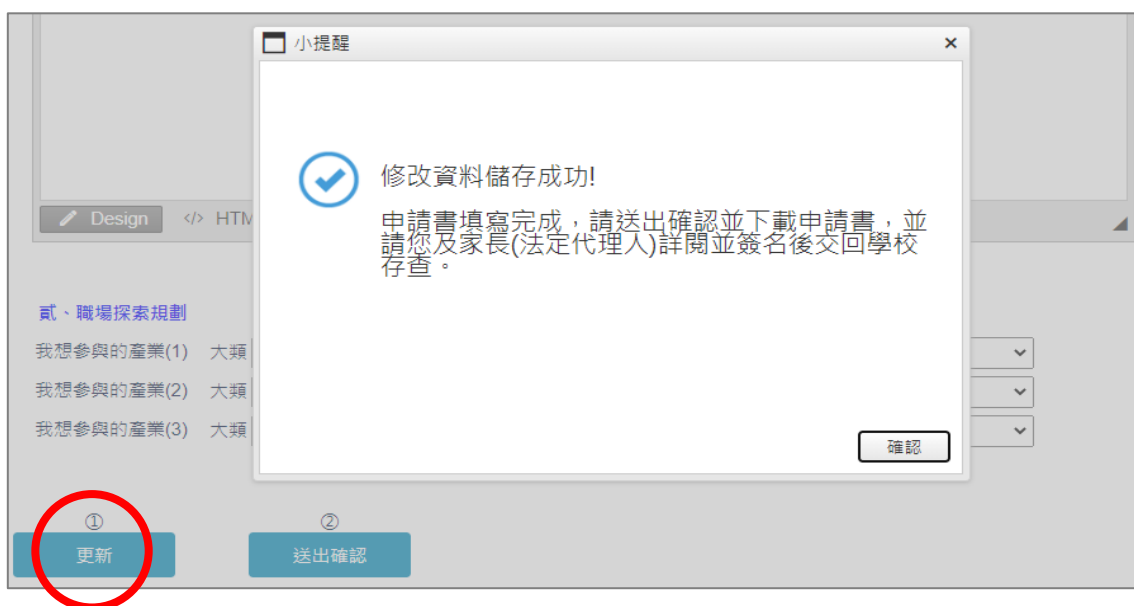
② 送出確認

3. 【貳、職場探索規劃】選擇想參與的產業類別 (至多 3 項，至少選擇 1 個即可送出)。

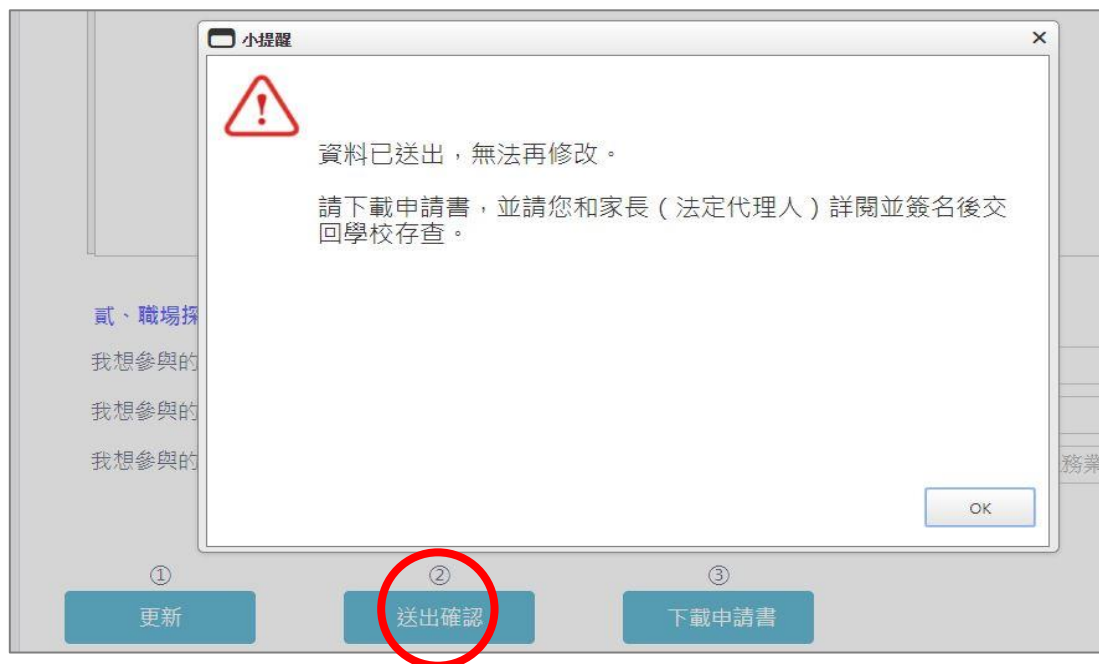
4. 請確認資料無誤後，點擊【更新】。



5. 點擊【更新】按鈕後，若申請書尚未填寫完整，則會出現提示訊息。



6. 點擊【更新】按鈕後，若申請書已填寫完整，則會出現「修改資料儲存成功」訊息。



7. 請再次確認填寫完成後點擊【送出確認】按鈕後，系統會顯示「資料已送出，無法再修改」提示訊息。

貳、職場探索規劃 (至少選1個即可送出)

我想參與的產業(1)	大類 <input type="text" value="教育業"/>	中類 <input type="text" value="教育業"/>
我想參與的產業(2)	大類 <input type="text" value="醫療保健及社會工作服務業"/>	中類 <input type="text" value="醫療保健業"/>
我想參與的產業(3)	大類 <input type="text" value="藝術、娛樂及休閒服務業"/>	中類 <input type="text" value="運動、娛樂及休閒服務業"/>

下載申請書 申請書下載後請您和法定代理人詳閱後簽名送學校存查

已經確認不可以修改

8. 點擊【下載申請書】按鈕，紙本請同學和家長（法定代理人）詳閱並簽名後交回學校存查。

9. 到此即完成線上申請作業流程。

學生申請書 PDF 檔案格式如下

教育部 112 年度青年教育與就業儲蓄帳戶方案 共同注意事項

※請學生及家長（法定代理人）詳閱並簽名後交回學校，並由學校留存備查。

111.9 修正

注意 事項	<p>※共同注意事項</p> <ol style="list-style-type: none">1. 適用對象：在中華民國設有戶籍之高級中等學校 111 學年度應屆畢業生（以下簡稱青年）。但畢業當學年度就讀教育部核定「產學攜手合作計畫」者，因有相關補助及就學與就業配套方案，不得申請本方案。2. 欲轉換為「青年就業領航計畫」或「青年體驗學習計畫」者，應於當年度 7 月 31 日前，提出轉換計畫申請書，經教育部、勞動部及教育部青年發展署審查通過後，參與就業媒合或執行計畫；前述轉換計畫以 1 次為限。3. 青年參與方案期程為 2 或 3 年，如中途退出或變更參與期程須提出申請。辦理變更期程申請者，應於第 1 次依該計畫媒合就業，並依法參加就業保險之日起算 2 年內提出申請，或應於教育部青年發展署審查通過通知青年計畫執行起始日起算 2 年內提出申請；前項變更參與期程以 1 次為限。4. 青年於方案期間不得就讀具有正式學籍之學位（含日間學制及進修學制）；但自第 2 年起，青年可於徵得雇主同意後，僅可報考就讀大專校院進修學制，或參加「大學進修部四年制學士班彈性修業試辦方案」。青年於計畫期間內若有違反上述進修規定，經查證屬實者，違反期間不予補助；且經通知限期改善而未屆時改善者，視同退出本方案。5. 就學配套及完成計畫資格認定以「日」方式計算，2 年計畫者，至少應累計 600 日以上；3 年計畫者，至少應累計 900 日以上。其中就學配套計算至入學當年度 9 月 16 日止。如青年提出變更計畫期程申請並經審查通過，以審查通過後之計畫期程為報名及入學資格認定；本方案參與青年得報名或申請上述各就學管道，以各 1 次為限，且應於完成方案之日起 2 年內報名或申請。 <p>「青年就業領航計畫」及「青年儲蓄帳戶」</p> <ol style="list-style-type: none">1. 青年需經學校初審、教育部複審後推薦予勞動部辦理就業媒合，並於當年度 8 月 31 日前經雇主面試甄選及同意錄用後，始得參加「青年就業領航計畫」並設置「青年儲蓄帳戶」。2. 青年應登錄台灣就業通成為會員，完成線上工作風格測評，並於上工前完成勞動部辦理之職前講習課程。3. 教育部及勞動部「未委託或授權任何人力仲介公司、協會、大專校院等辦理就業媒合」，「青年就業領航計畫」將由勞動部各分署之就業服務員協助青年媒合，並請青年參加分署所辦理之就業媒合活動，相關就業媒合活動資訊可至青年就業領航計畫網站查詢。4. 就學與就業皆屬青年個人意願，方案沒有限制必須就讀特定學分班，或於特定企業工作，始得正式加入「青年就業領航計畫」。5. 青年自受僱且參加就業保險之日（以下簡稱加保日）起，每滿 30 日為 1 個月，由教育部與勞動部分別補助「就學、就業及創業準備金」以及「穩定就業津貼」新臺幣各 5,000 元，其中勞動部補助之「穩定就業津貼」需連續受僱於同一雇主滿 30 日起，始得核發。6. 上述依規定同意核發之「就學、就業及創業準備金」及「穩定就業津貼」係按青年實際受僱期間計算，未滿 1 個月之部分，按每月 30 日比率計算，按季撥款至青年教育與就業儲蓄帳戶方案協辦金融機構所設帳戶。7. 青年經教育部推薦參加「青年就業領航計畫」後，同意公立就業服務機構查詢其勞工保險相關資料，據以依規定核算相關補助金額。8. 青年於「青年就業領航計畫」就業期間，應於受僱加保日起 15 日內及離職退保日起 15 日內，通知公立就業服務機構。如因故離職且有意願轉職者，應於離職退保日起 15 日內親自或以書面通知公立就業服務機構辦理就業媒合服務，每年轉職以 1 次為限。未依限通知或經媒合仍未能於離職日起 60 日內再次就業者，視同退出本計畫。9. 青年於參加「青年就業領航計畫」期間，通訊方式如有變更，應通知教育部及公立就業服務機構或青年專屬就業服務人員。
----------	--

	<p>10. 青年進入職場後，應接受職場導師依核定訓練計畫所提供之指導，及於教育部青年教育與就業儲蓄帳戶方案填報系統填寫雙週誌，並配合相關訪視作業、訓練成效評估及就業追蹤等事項。</p> <p>11. 青年為雇主或其負責人之配偶、直系血親或三親等內之旁系血親者，或有不實申請者，不得參與本計畫，且不予發給本計畫相關補助。</p> <p>12. 青年於「青年就業領航計畫」就業期間，不得同時領取與「青年就業領航計畫」性質相同之相關補助或獎勵金。</p> <p>13. 青年於「青年就業領航計畫」所定期間就業期滿後，經教育部及勞動部共同審查通過後，以 1 次提領為原則，匯入個人指定帳戶。因故未於期滿結束後 3 年內向教育部及勞動部申請領取，經教育部及勞動部依程序通知後，得先解繳國庫。</p> <p>14. 青年提供虛偽不實之文件、資料或違反領航計畫及相關法令規定，經查證屬實，不予補助。經通知限期改善而屆期未改善者，本部得廢止其參加本方案之資格。</p> <p>「青年體驗學習計畫」</p> <p>1. 無論青年為自行研提或參考運用教育部青年署提供之管道資源研提體驗學習企劃內容，青年將自行與相關組織人員聯繫洽談，並自行處理執行過程中之保險、交通等相關事宜。</p> <p>2. 青年於企劃執行前將辦理保險並提供保險單予教育部青年署備查，且於企劃執行期間自行負責安全問題。教育部青年署得於現有預算項目下，酌予補助保險、交通、住宿及出國手續費等執行企劃所需經費（詳計畫規定）。</p> <p>3. 青年於企劃執行期間將與親友、青年署保持聯繫，並於青年教育與就業儲蓄帳戶方案填報系統記錄及分享學習體驗的心得，以雙週紀錄 1 篇為原則。</p> <p>4. 青年保證提供之企劃及成果報告所載內容屬實且為自行規劃撰寫，並將恪遵本同意書規範；所載內容如有不實，將自負法律連帶責任，並同意教育部青年署有權取消核發證明書。</p> <p>5. 青年執行企劃所完成之著作，於非營利用途範圍內無償授權予教育部青年署，不限次數、年限、地區、方式、媒體、載體及無償利用，並同意對教育部不行使著作人格權，且同意教育部青年署為推動相關業務需要，授權第三人為上述之利用；青年授權內容為非專屬授權，仍擁有執行企劃所完成之著作之著作權。青年擔保就本件著作有授權利用之權利，並擔保本件著作無不法侵害他人著作權或其他權利之情事。</p> <p>6. 執行企劃所完成之著作若有涉及公益勸募行為，應依公益勸募條例相關規定辦理。</p> <p>7. 本計畫無「青年儲蓄帳戶」經費補助。</p> <p>8. 如青年未依本計畫規定或未依所提企劃執行，或未定期填報雙週誌，每年度未定期回報期間達二個月，則視同放棄參與本計畫，教育部青年署得取消青年參與本計畫資格並不予核發相關證明書，如青年具役男身分，則另函知內政部役政署取消暫緩徵兵處理。如青年事前告知變更企劃經教育部青年署同意或有不可抗力因素則不在此限。</p> <p>※ 其他未盡事宜，應依「青年教育與就業儲蓄帳戶方案」及其相關規定「青年就業領航計畫」、「青年體驗學習計畫」、「教育部青年教育與就業儲蓄帳戶方案輔導推薦及審查作業要點」、「教育部青年儲蓄帳戶補助要點」、「教育部青年教育與就業儲蓄帳戶方案青年體驗學習計畫審查輔導作業要點」辦理。</p> <p><input type="checkbox"/> 我已詳細閱讀「青年教育與就業儲蓄帳戶方案」，及上述注意事項，並願意遵守規定。</p>		
<p>學生 簽名</p>	<p>年 月 日 (請簽名)</p>	<p>法定 代理人 同意</p>	<p>年 月 日 (若學生於 112 年 3 月 16 日已滿 18 歲，則毋須法定代理人同意簽名)</p>

教育部112年度「青年教育與就業儲蓄帳戶方案」申請書

● 基本資料表

申請日期：2022年11月15日

姓名	██████████	身分證統一編號	██████████	
就讀學校(全銜)	國立岡山農工	希望就業的地區	高雄市 臺南市	
出生日期	██████████	性別	<input type="checkbox"/> 男 <input checked="" type="checkbox"/> 女	
就讀學制班別	<input type="checkbox"/> 日間部普通科(高中) <input type="checkbox"/> 進修部普通科(高中) <input type="checkbox"/> 綜合高中_____學程 <input checked="" type="checkbox"/> 日間部專業群科(高職) __園藝__科 <input type="checkbox"/> 進修部專業群科(高職) _____科 <input type="checkbox"/> 實用技能學程(<input type="checkbox"/> 日間上課 <input type="checkbox"/> 夜間上課): _____科 <input type="checkbox"/> 建教合作班: _____科 <input type="checkbox"/> 非學校型態實驗教育(與學校合作) <input type="checkbox"/> 非學校型態實驗教育(非與學校合作)			
特殊條件	<input type="checkbox"/> 無 <input type="checkbox"/> 原住民 <input checked="" type="checkbox"/> 新住民子女 <input type="checkbox"/> 身心障礙_____類別 <input type="checkbox"/> 中低收入 <input type="checkbox"/> 低收入			
授權同意	為參加「青年教育與就業儲蓄帳戶方案」之申請需要，本人同意提供「青年教育與就業儲蓄帳戶方案填報系統」內之個人資料。惟僅限於使用於本方案必要之範圍內，且個資必須採取安全妥適之保護措施與銷毀程序，非經本人同意或法律規定，不得揭露於第三者或散布。 <input checked="" type="checkbox"/> 同意 <input type="checkbox"/> 不同意			
體驗計畫(場域)	<input checked="" type="checkbox"/> 青年就業領航計畫(職場體驗) <input type="checkbox"/> 青年體驗學習計畫(學習及國際體驗) (限選一項)			
參與期程	<input type="checkbox"/> 2年 <input checked="" type="checkbox"/> 3年 <small style="display: block; text-align: right;">註：1.職場體驗至多發給3年儲蓄金 2.學習及國際體驗不發給儲蓄金 3.計畫執行期間皆可辦理兵役暫緩召集</small>			
電子信箱	(與重要資訊、未來儲蓄金發給、就學及兵役配套等有關，請正確填寫) ██████████		市內電話	
			行動電話	
緊急聯絡人1 姓名	金晚明	關係	父親	市內電話
				行動電話
緊急聯絡人2 姓名	林晚梅	關係	母親	市內電話
				行動電話
通訊地址 (請提供完整資訊)	(800)高雄市新興區大學路1號			
戶籍地址 (請提供完整資訊)	(800)高雄市新興區大學路1號			

壹、自傳（可簡述個人成長背景與現況、學習歷程特殊表現與經驗、自我期許及未來發展等，至少200字）

我的名字是金○○，出生於高雄縣(現升格為高雄市)，目前就○立○○高○的工業類群○○科三年級學生。由於就讀職業學校，對於學校所學的○○實務操作，頗有些心得和興趣，特別是○○實習的科目和相關課程；同時也十分重視榮譽感，熱愛參與學校社團和或班上事務，分別參加學校社團的○○社和○○社等，班級幹部則曾擔任過○○長和○○股長等，同時也擔任科學會的活動股長。而我平常的嗜好是慢跑、打籃球、打羽球、打排球和聽音樂等。

貳、職場（學習及國際）探索規劃

◆ **職場體驗**

- 我想參與的產業類別：__化學原材料、肥料、氮化合物、塑橡膠原料及人造纖維製造業__、__教育業__、__個人及家庭用品維修業__
（請依照下列表格填寫編號及行業類別，至多3項）

青年體驗學習計畫 - 學習及國際體驗

青年教育與就業儲蓄
帳戶方案填報系統

學生資料填報

青年體驗學習計畫

※所有欄位都必須填寫

申請基本資料

姓名 身分證字號

就讀學校

出生日期 性別

就讀學制班別

特殊條件

體驗計畫(場域) 參與期程

註：1.職場體驗至多發給3年儲蓄金
2.學習及國際體驗不發給儲蓄金
3.計畫執行期間皆可辦理兵役暫緩召集

申請人聯絡資訊

電子郵件 (與重要資訊、未來儲蓄金發給、就學及兵役配套等有關，請正確填寫)

市內電話 無 行動電話 無

通訊地址 (請提供完整資訊)

戶籍地址 (請提供完整資訊) 同上

緊急聯絡人1 (至少填寫1人)

姓名 關係

市內電話 無 行動電話 無

緊急聯絡人2

姓名 關係

市內電話 無 行動電話 無

1. 進入申請書填報畫面，請依序填寫申請書內容，首先填寫學生基本資料。

壹、自傳 (可簡述個人成長背景與現況、學習歷程特殊表現與經驗、自我期許及未來發展等，至少200字)

我喜歡大自然,我喜歡小孩,我喜歡山中的寧靜,我喜歡海邊的風景;我喜歡整片的星空,我喜歡溫暖的午後;我喜歡與人交流,也喜歡大家的笑容。
我有好多好多的喜歡,但卻沒有機會把它們串在一起,固定的校園生活,讓我壓抑,所以這次我決定用一年的時間,好好的去做自己喜歡的事情,也好好的體驗臺灣的美。
因為社團的關係,所以我常常會接觸到小朋友,每週都會到學校唸故事給他們聽,也因為自己曾在偏鄉生活過一年,所以知道那邊的孩子可能不像都市的孩子一樣,有那麼多志工會去唸故事給他們聽.但是閱讀真的很重要,所以在這次旅程中,我會帶一些繪本到各個地方唸給孩子們聽,也許他們會因為我的故事變得喜歡閱讀,也許他們會因為我的故事而微笑,只要孩子們臉上有笑容,我想這趟旅程,就有一點價值了。

2. 【壹、自傳】填寫個人成長背景與現況、學習歷程特殊表現與經驗、自我期許及未來發展等，至少 200 字。

貳、學習及國際體驗探索規劃

我想參與的體驗學習類型(1) 類型

我想參與的體驗學習類型(2) 類型

我想參與的體驗學習類型(3) 類型

體驗學習企劃內容 (本項目以PDF檔上傳)

申請書得以文字撰寫企劃書或錄製影音方式提供。若採影音方式，須就申請書主要項目說明企劃內容並提供連結網址，經學校初審推薦後，青年署將協助輔導青年撰寫文字企劃書提報審查。

- (一) 企劃發想：動機、目的等。
- (二) 體驗學習規劃主題、內容及執行方法包含事前規劃準備、執行過程記錄、呈現方式等。
- (三) 行(期)程。
- (四) 預算規劃及來源。
- (五) 預期效益自我期許等。
- (六) 其他請自行延伸撰擬，如有相關附件亦可放置於企劃中。

已上傳【體驗學習企劃內容PDF檔】 [C_體驗學習企劃內容_111120402001_20211005104510.pdf](#)

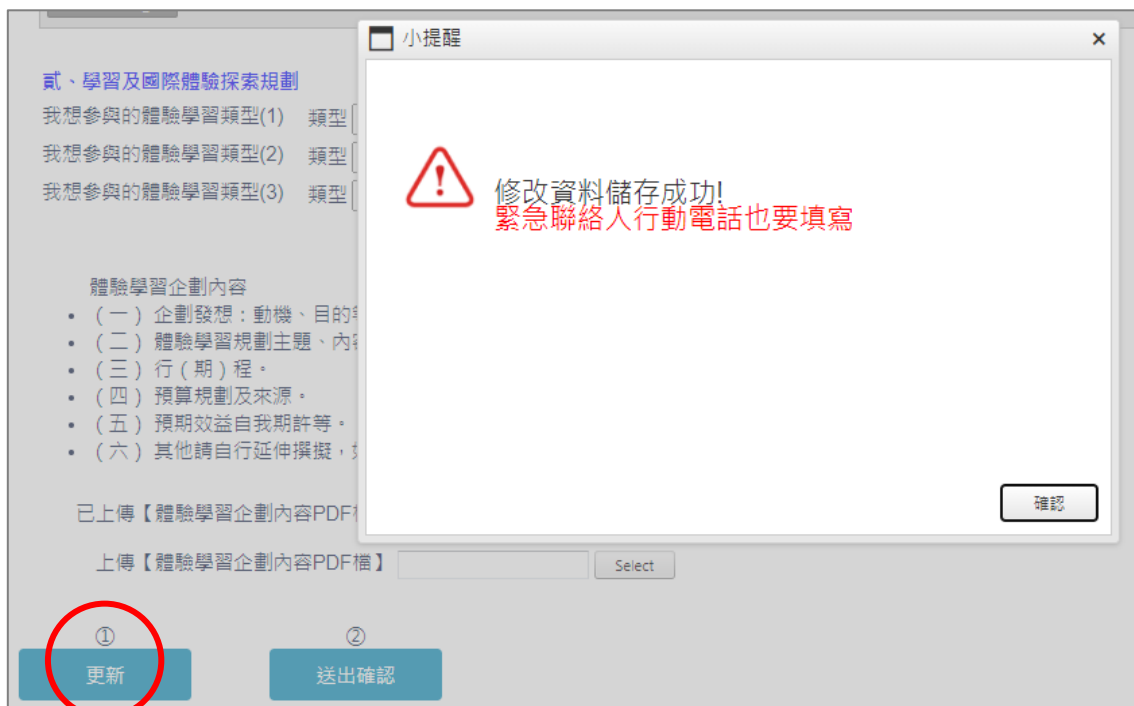
上傳【體驗學習企劃內容PDF檔】

①

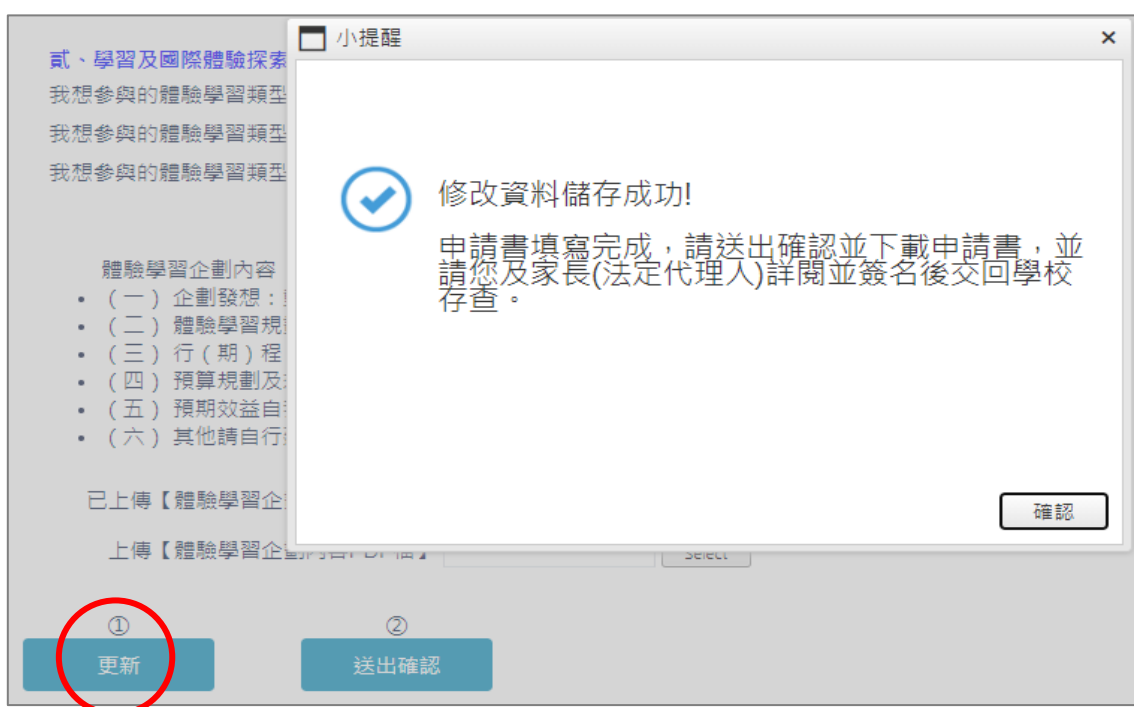
②

申請書下載後請您和法定代理人詳閱後簽名送學校存查

3. 【貳、學習及國際體驗探索規畫】選擇想參與的體驗學習類型 (至多 3 項，至少選擇 1 個即可送出) 點擊【select】選擇上傳【體驗學習企劃內容 PDF 檔】，請確認資料無誤後點選【更新】。



4. 點擊【更新】按鈕後，若申請書尚未填寫完整，則會出現提示訊息。



5. 點擊【更新】按鈕後，若申請書已填寫完整，則會出現「修改資料儲存成功」訊息。



6. 請再次確認填寫完成後點擊【送出確認】按鈕後，系統會顯示「資料已送出，無法再修改」提示訊息。



7. 點擊【下載申請書】按鈕，紙本請您和家長（法定代理人）詳閱並簽名後交回學校存查。

8. 到此即完成線上申請作業流程。

學生申請書 PDF 檔案格式如下

教育部 112 年度青年教育與就業儲蓄帳戶方案 共同注意事項

※請學生及家長（法定代理人）詳閱並簽名後交回學校，並由學校留存備查。

111.9 修正

注意 事項	<p>※共同注意事項</p> <ol style="list-style-type: none">1. 適用對象：在中華民國設有戶籍之高級中等學校 111 學年度應屆畢業生（以下簡稱青年）。但畢業當學年度就讀教育部核定「產學攜手合作計畫」者，因有相關補助及就學與就業配套方案，不得申請本方案。2. 欲轉換為「青年就業領航計畫」或「青年體驗學習計畫」者，應於當年度 7 月 31 日前，提出轉換計畫申請書，經教育部、勞動部及教育部青年發展署審查通過後，參與就業媒合或執行計畫；前述轉換計畫以 1 次為限。3. 青年參與方案期程為 2 或 3 年，如中途退出或變更參與期程須提出申請。辦理變更期程申請者，應於第 1 次依該計畫媒合就業，並依法參加就業保險之日起算 2 年內提出申請，或應於教育部青年發展署審查通過通知青年計畫執行起始日起算 2 年內提出申請；前項變更參與期程以 1 次為限。4. 青年於方案期間不得就讀具有正式學籍之學位（含日間學制及進修學制）；但自第 2 年起，青年可於徵得雇主同意後，僅可報考就讀大專校院進修學制，或參加「大學進修部四年制學士班彈性修業試辦方案」。青年於計畫期間內若有違反上述進修規定，經查證屬實者，違反期間不予補助；且經通知限期改善而未屆時改善者，視同退出本方案。5. 就學配套及完成計畫資格認定以「日」方式計算，2 年計畫者，至少應累計 600 日以上；3 年計畫者，至少應累計 900 日以上。其中就學配套計算至入學當年度 9 月 16 日止。如青年提出變更計畫期程申請並經審查通過，以審查通過後之計畫期程為報名及入學資格認定；本方案參與青年得報名或申請上述各就學管道，以各 1 次為限，且應於完成方案之日起 2 年內報名或申請。
	<p>「青年就業領航計畫」及「青年儲蓄帳戶」</p> <ol style="list-style-type: none">1. 青年需經學校初審、教育部複審後推薦予勞動部辦理就業媒合，並於當年度 8 月 31 日前經雇主面試甄選及同意錄用後，始得參加「青年就業領航計畫」並設置「青年儲蓄帳戶」。2. 青年應登錄台灣就業通成為會員，完成線上工作風格測評，並於上工前完成勞動部辦理之職前講習課程。3. 教育部及勞動部「未委託或授權任何人力仲介公司、協會、大專校院等辦理就業媒合」，「青年就業領航計畫」將由勞動部各分署之就業服務員協助青年媒合，並請青年參加分署所辦理之就業媒合活動，相關就業媒合活動資訊可至青年就業領航計畫網站查詢。4. 就學與就業皆屬青年個人意願，方案沒有限制必須就讀特定學分班，或於特定企業工作，始得正式加入「青年就業領航計畫」。5. 青年自受僱且參加就業保險之日（以下簡稱加保日）起，每滿 30 日為 1 個月，由教育部與勞動部分別補助「就學、就業及創業準備金」以及「穩定就業津貼」新臺幣各 5,000 元，其中勞動部補助之「穩定就業津貼」需連續受僱於同一雇主滿 30 日起，始得核發。6. 上述依規定同意核發之「就學、就業及創業準備金」及「穩定就業津貼」係按青年實際受僱期間計算，未滿 1 個月之部分，按每月 30 日比率計算，按季撥款至青年教育與就業儲蓄帳戶方案協辦金融機構所設帳戶。7. 青年經教育部推薦參加「青年就業領航計畫」後，同意公立就業服務機構查詢其勞工保險相關資料，據以依規定核算相關補助金額。8. 青年於「青年就業領航計畫」就業期間，應於受僱加保日起 15 日內及離職退保日起 15 日內，通知公立就業服務機構。如因故離職且有意願轉職者，應於離職退保日起 15 日內親自或以書面通知公立就業服務機構辦理就業媒合服務，每年轉職以 1 次為限。未依限通知或經媒合仍未能於離職日起 60 日內再次就業者，視同退出本計畫。9. 青年於參加「青年就業領航計畫」期間，通訊方式如有變更，應通知教育部及公立就業服務機構或青年專屬就業服務人員。

	<p>10. 青年進入職場後，應接受職場導師依核定訓練計畫所提供之指導，及於教育部青年教育與就業儲蓄帳戶方案填報系統填寫雙週誌，並配合相關訪視作業、訓練成效評估及就業追蹤等事項。</p> <p>11. 青年為雇主或其負責人之配偶、直系血親或三親等內之旁系血親者，或有不實申請者，不得參與本計畫，且不予發給本計畫相關補助。</p> <p>12. 青年於「青年就業領航計畫」就業期間，不得同時領取與「青年就業領航計畫」性質相同之相關補助或獎勵金。</p> <p>13. 青年於「青年就業領航計畫」所定期間就業期滿後，經教育部及勞動部共同審查通過後，以 1 次提領為原則，匯入個人指定帳戶。因故未於期滿結束後 3 年內向教育部及勞動部申請領取，經教育部及勞動部依程序通知後，得先解繳國庫。</p> <p>14. 青年提供虛偽不實之文件、資料或違反領航計畫及相關法令規定，經查證屬實，不予補助。經通知限期改善而屆期未改善者，本部得廢止其參加本方案之資格。</p> <p>「青年體驗學習計畫」</p> <p>1. 無論青年為自行研提或參考運用教育部青年署提供之管道資源研提體驗學習企劃內容，青年將自行與相關組織人員聯繫洽談，並自行處理執行過程中之保險、交通等相關事宜。</p> <p>2. 青年於企劃執行前將辦理保險並提供保險單予教育部青年署備查，且於企劃執行期間自行負責安全問題。教育部青年署得於現有預算項目下，酌予補助保險、交通、住宿及出國手續費等執行企劃所需經費（詳計畫規定）。</p> <p>3. 青年於企劃執行期間將與親友、青年署保持聯繫，並於青年教育與就業儲蓄帳戶方案填報系統記錄及分享學習體驗的心得，以雙週紀錄 1 篇為原則。</p> <p>4. 青年保證提供之企劃及成果報告所載內容屬實且為自行規劃撰寫，並將恪遵本同意書規範；所載內容如有不實，將自負法律連帶責任，並同意教育部青年署有權取消核發證明書。</p> <p>5. 青年執行企劃所完成之著作，於非營利用途範圍內無償授權予教育部青年署，不限次數、年限、地區、方式、媒體、載體及無償利用，並同意對教育部不行使著作人格權，且同意教育部青年署為推動相關業務需要，授權第三人為上述之利用；青年授權內容為非專屬授權，仍擁有執行企劃所完成之著作之著作權。青年擔保就本件著作有授權利用之權利，並擔保本件著作無不法侵害他人著作權或其他權利之情事。</p> <p>6. 執行企劃所完成之著作若有涉及公益勸募行為，應依公益勸募條例相關規定辦理。</p> <p>7. 本計畫無「青年儲蓄帳戶」經費補助。</p> <p>8. 如青年未依本計畫規定或未依所提企劃執行，或未定期填報雙週誌，每年度未定期回報期間達二個月，則視同放棄參與本計畫，教育部青年署得取消青年參與本計畫資格並不予核發相關證明書，如青年具役男身分，則另函知內政部役政署取消暫緩徵兵處理。如青年事前告知變更企劃經教育部青年署同意或有不可抗力因素則不在此限。</p> <p>※ 其他未盡事宜，應依「青年教育與就業儲蓄帳戶方案」及其相關規定「青年就業領航計畫」、「青年體驗學習計畫」、「教育部青年教育與就業儲蓄帳戶方案輔導推薦及審查作業要點」、「教育部青年儲蓄帳戶補助要點」、「教育部青年教育與就業儲蓄帳戶方案青年體驗學習計畫審查輔導作業要點」辦理。</p> <p><input type="checkbox"/> 我已詳細閱讀「青年教育與就業儲蓄帳戶方案」，及上述注意事項，並願意遵守規定。</p>		
<p>學生 簽名</p>	<p>年 月 日 (請簽名)</p>	<p>法定 代理人 同意</p>	<p>年 月 日 (若學生於 112 年 3 月 16 日已滿 18 歲，則毋須法定代理人同意簽名)</p>

教育部112年度「青年教育與就業儲蓄帳戶方案」申請書

● 基本資料表

申請日期：2022年11月15日

姓名	██████████	身分證 統一編號	██████████
就讀學校 (全銜)	國立岡山農工	希望就業 的地區	無
出生日期	██████████	性別	<input type="checkbox"/> 男 <input checked="" type="checkbox"/> 女
就讀學制班別	<input type="checkbox"/> 日間部普通科(高中) <input type="checkbox"/> 進修部普通科(高中) <input type="checkbox"/> 綜合高中_____學程 <input checked="" type="checkbox"/> 日間部專業群科(高職) __園藝__科 <input type="checkbox"/> 進修部專業群科(高職) _____科 <input type="checkbox"/> 實用技能學程(<input type="checkbox"/> 日間上課 <input type="checkbox"/> 夜間上課) : _____科 <input type="checkbox"/> 建教合作班 : _____科 <input type="checkbox"/> 非學校型態實驗教育(與學校合作) <input type="checkbox"/> 非學校型態實驗教育(非與學校合作)		
特殊條件	<input type="checkbox"/> 無 <input type="checkbox"/> 原住民 <input checked="" type="checkbox"/> 新住民子女 <input type="checkbox"/> 身心障礙_____類別 <input type="checkbox"/> 中低收入 <input type="checkbox"/> 低收入		
授權同意	為參加「青年教育與就業儲蓄帳戶方案」之申請需要，本人同意提供「青年教育與就業儲蓄帳戶方案填報系統」內之個人資料。惟僅限於使用於本方案必要之範圍內，且個資必須採取安全妥適之保護措施與銷毀程序，非經本人同意或法律規定，不得揭露於第三者或散布。 <input checked="" type="checkbox"/> 同意 <input type="checkbox"/> 不同意		
體驗計畫 (場域)	<input type="checkbox"/> 青年就業領航計畫(職場體驗) <input checked="" type="checkbox"/> 青年體驗學習計畫(學習及國際體驗) (限選一項)		
參與期程	<input type="checkbox"/> 2年 <input checked="" type="checkbox"/> 3年 <small>註：1.職場體驗至多發給3年儲蓄金 2.學習及國際體驗不發給儲蓄金 3.計畫執行期間皆可辦理兵役暫緩召集</small>		
電子信箱	(與重要資訊、未來儲蓄金發給、就學及兵役配套等有關，請正確填寫)		市內電話
	██████████		行動電話
緊急聯絡人1 姓名	金曉明	關係 父親	市內電話
			行動電話
緊急聯絡人2 姓名	林曉梅	關係 母親	市內電話
			行動電話
通訊地址 (請提供完整 資訊)	(800)高雄市新興區大學路1號		
戶籍地址 (請提供完整 資訊)	(800)高雄市新興區大學路1號		

壹、自傳（可簡述個人成長背景與現況、學習歷程特殊表現與經驗、自我期許及未來發展等，至少200字）

我喜歡大自然,我喜歡小孩,我喜歡山中的寧靜,我喜歡海邊的風景;我喜歡整片的星空,我喜歡暖暖的午後;我喜歡與人交流,也喜歡大家的笑容. 我有好多好多的喜歡,但卻沒有機會把它們串在一起,固定的校園生活,讓我壓抑,所以這次我決定用一年的時間,好好的去做自己喜歡的事情,也好好的體驗臺灣的美. 因為社團的關係,所以我常常會接觸到小朋友,每週都會到學校唸故事給他們聽,也因為自己曾在偏鄉生活過一年,所以知道那邊的孩子可能不像都市的孩子一樣,有那麼多志工會去唸故事給他們聽.但是閱讀真的很重要,所以在這次旅程中,我會帶一些繪本到各個地方唸給孩子們聽,也許他們會因為我的故事變得喜歡閱讀,也許他們會因為我的故事而微笑,只要孩子們臉上有笑容,我想這趟旅程,就有一點價值了.

貳、職場（學習及國際）探索規劃

◆學習及國際體驗

- 我想參與的體驗學習類型： 志願服務 、 壯遊探索 、 創業見習
（請依照下列表格填寫編號及學習體驗類型，至多3項）

編號	體驗學習類型	內容說明
1	志願服務	至志願服務運用單位，國內外皆可，如機關、機構、學校、法人或非營利組織等，從事志願服務
2	壯遊探索	至國內外各地長時間遊歷、學習觀察，與當地人文社會深度互動交流，了解我國或他國文化、風土民情，並賦予自我與平常以往不同的任務或挑戰
3	達人見習	可選定國內外之工藝中心、機構等單位向達人學習當地民俗或地方特有的技能、藝能、技藝等，增進個人文化素養或技術涵養
4	創業見習	至新創公司向創業家見習之方式學習新創事務，增進對創業之了解，見習地點可涵蓋國內外
5	社區見習	至國內社區組織見習，認識社區文化特色及在地產業資源，學習地方創生相關事務
6	其他	自行規劃符合體驗學習精神之內容

●**體驗學習企劃內容**（本項目以PDF檔上傳）

申請書得以文字撰寫企劃書或錄製影音方式提供。若採影音方式，須就申請書主要項目說明企劃內容並提供連結網址，經學校初審推薦後，青年署將協助輔導青年撰寫文字企劃書提報審查。

- (一) 企劃發想：動機、目的等。
- (二) 體驗學習規劃主題、內容及執行方法：包含事前規劃準備、執行過程記錄、呈現方式等。
- (三) 行（期）程。
- (四) 預算規劃及來源。
- (五) 預期效益：自我期許等。
- (六) 其他：請自行延伸撰擬，如有相關附件亦可放置於企劃中。