



教育部「全國教育實習資訊平臺」  
輔導教師知能培訓線上研習會  
實施計畫(第四場-7月7日)



指導單位：教育部 

主辦單位：國立彰化師範大學 

## 目 錄

壹、計畫目的.....	3
貳、辦理單位.....	3
參、實施內容.....	3
肆、參加對象.....	3
伍、培訓課程時間及地點.....	4
陸、報名方式.....	4
柒、聯絡方式.....	4
捌、其它注意事項.....	4
玖、線上會議室操作.....	5

## 壹、計畫目的

為能使國內教育實習相關資訊更具即時性與整合性，並促使國內各師資培育之大學、教育實習機構、縣（市）政府教育局（處）以及實習學生對於教育實習能更有系統的規劃與施行，教育部委請國立彰化師範大學建置「全國教育實習資訊平臺」（簡稱資訊平臺），與全國師資培育之大學與教育實習機構共同成立資訊平臺經營團隊。

資訊平臺建置計畫依循教育部師資培育白皮書政策，期望達到全國教育實習資訊共享、強化教育實習制度，並提供豐富與實用的教育實習訊息。資訊平臺的數位化系統，不僅更加速資料的傳遞，且簡化紙本作業程序。

為使縣（市）政府教育局（處）、師資培育之大學、教育實習機構等業務相關人員，了解資訊平臺所提供之功能、資料內容、填報操作程序，並達到推廣效果。特定於本（111）年7月，針對輔導教師端辦理共4場次知能培訓線上研習會；另因應疫情影響，今年說明會全面採用「線上視訊」方式進行宣導。

## 貳、辦理單位

- 一、指導單位：教育部
- 二、主辦單位：國立彰化師範大學
- 三、執行單位：國立彰化師範大學師資培育中心及圖書與資訊處


## 參、實施內容

培訓課程內容包括透過資訊平臺工作團隊解說操作使用說明，使輔導教師了解資訊平臺系統之「教育實習成績評定」等功能操作程序，以利輔導教師評定實習學生成績順利，另邀請現場教師作經驗分享，促使得以了解教育實習歷程活動等知能。

## 肆、參加對象

目前擔任或有意願擔任於中等學校、國民小學、幼兒園、實驗教育機構、特殊教育學校（班）之實習輔導教師（名額上限不超過 200 人，額滿為止）。

## 伍、培訓課程時間及地點

時間 課程 名稱	場次：7月7日(星期四)-第四場 地點：Webex 線上會議室 登入方式：1.手機掃描 QR CODE 2.會議連結網址： <a href="https://reurl.cc/yQ2e9q">https://reurl.cc/yQ2e9q</a> 3.會議號：2515 598 9763 /會議密碼：0707	
報到時間 9:00:-9:20	線上報到	
第一堂 9:20-10:10	全國教育實習平臺說明 線上操作與問題討論	
第二堂 10:10-11:00	實習輔導的歷程和實務	
11:00-11:10	休息時間	
第三堂 11:10-12:00	教師專業文化與實習輔導教師角色	

## 陸、報名方式

擁有全國教師在職進修網帳號者，請於 **6月27日(星期一)17:00** 前至全國教師在職進修資訊網(<http://www1.inservice.edu.tw>)**線上報名(課程代碼：第四場(3419375))**；如無帳號之師長煩請協助 email 報名，信件內容須告知學校、姓名、單位、聯絡方式及身分證字號(核發研習時數用)。

## 柒、聯絡方式

承辦人員：專案助理 莊宛蓁小姐(主要承辦人)、洪瑜鎂小姐  
聯絡電話：04-7232105 分機 1159、1155。  
E-mail：[stella1220@cc.ncue.edu.tw](mailto:stella1220@cc.ncue.edu.tw)、[umi160411@cc.ncue.edu.tw](mailto:umi160411@cc.ncue.edu.tw)

## 捌、其它注意事項

- 一、說明會共計4場次，為使每位老師能順利參加，請**擇一場次**報名即可。
- 二、為確保上課參與者權益，報名完成後，將無法更換場次，若有臨時取消者，煩請聯絡承辦人員，以利協助，不便之處，敬請見諒。
- 三、每場次採用「線上會議」方式進行，請於線上簽到簽退，並**全程參與**，

結束後，將核予3小時研習時數。

## 玖、Webex 線上會議室操作

### 一、使用注意事項

桌上型電腦用者需配備麥克風與耳機，筆記型電腦、平版及手機使用者建議搭配耳機，並請於安靜的空間參加會議，避免收費音干擾。

### 二、桌上型電腦或筆記型電腦

1. 搜尋：Webex下載 <https://reurl.cc/AKxO2e>
2. 安裝完成後，可直接點選會議主持人提供之會議連結，或是輸入會議號、密碼，並允許瀏覽器開啟(請使用Google Chrome瀏覽器開啟)。
3. 請輸入您的【學校+姓名全名】及【電子郵件地址】即可加入會議。

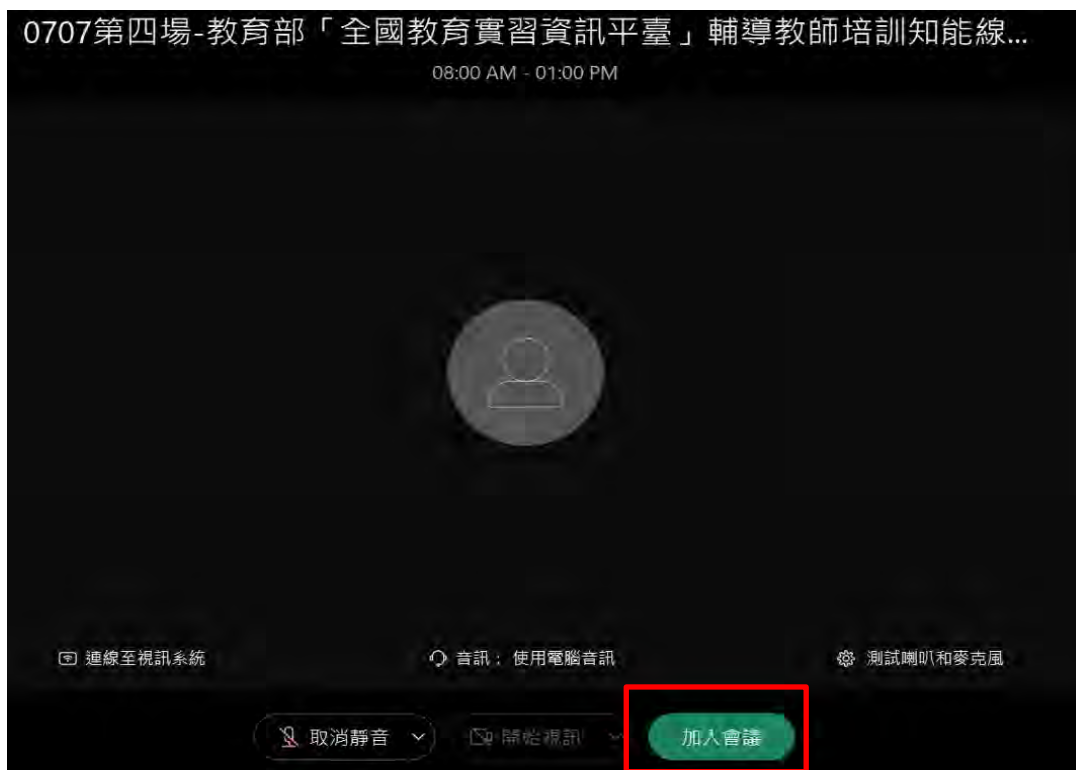
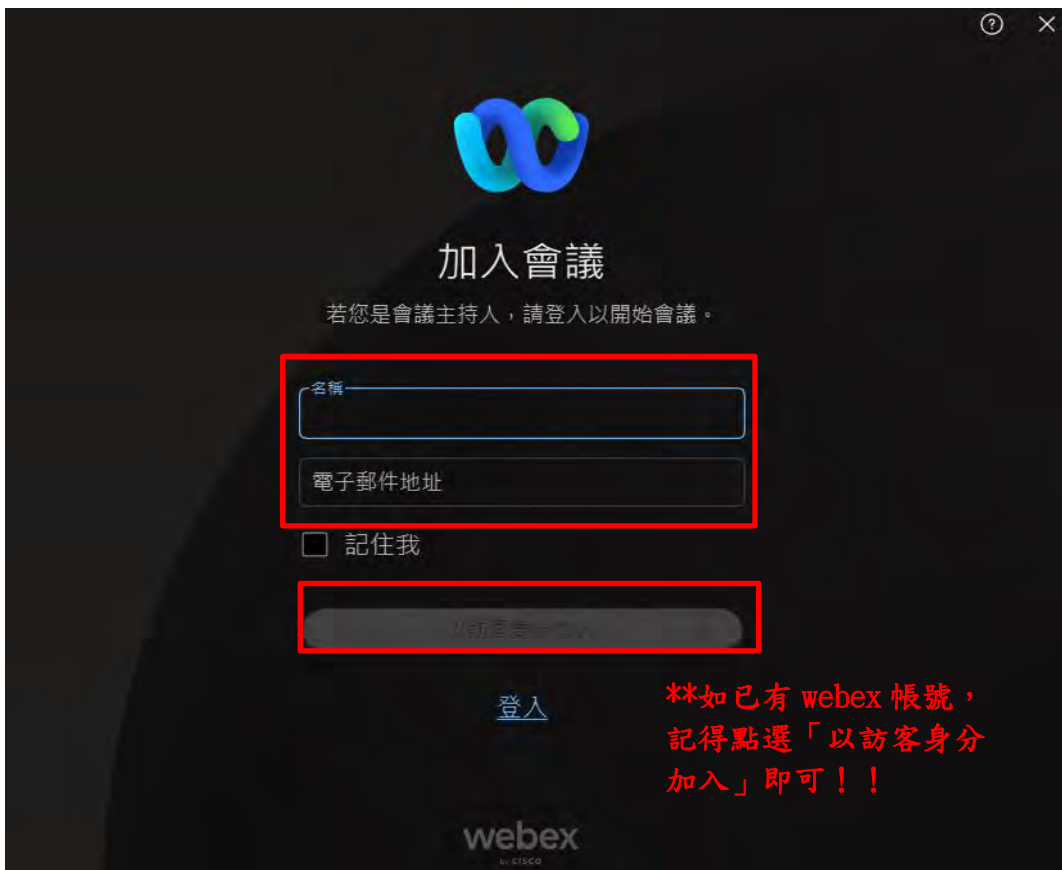
#### ➤ 直接點選會議連結：



在提示上按一下**開啟 Webex**。

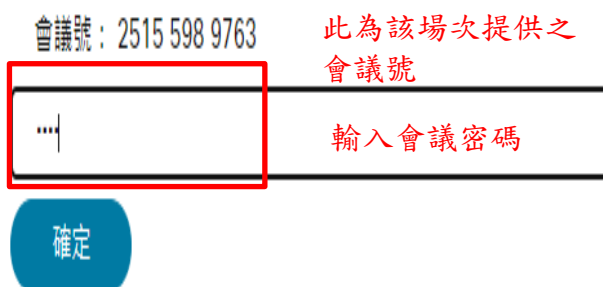
如果沒有出現提示，請改為按一下**啟動會議**。

啟動會議





若要檢視有關會議的更多資訊，請輸入會議密碼。



➤ 輸入會議號、密碼：

0707第四場-教育部「全國教育實習資訊平臺」輔導  
教師培訓知能線上研習會



彰化師大WEBEX\_2 | ● 早上 8:00 - 下午 1:00 | 2022年7月7日,星期四 | (UTC+08:00) 台北

**加入資訊**

會議鏈結：  
<https://ncue.webex.com/ncue-tc/j.php?MTID=ma311051c0e0db4bde312449880633974>

會議號：  
2515 598 9763

密碼：  
0707

透過視訊系統加入  
撥打 25155989763@ncue.webex.com  
您也可以撥打 210.4.202.4 並輸入您的會議號。

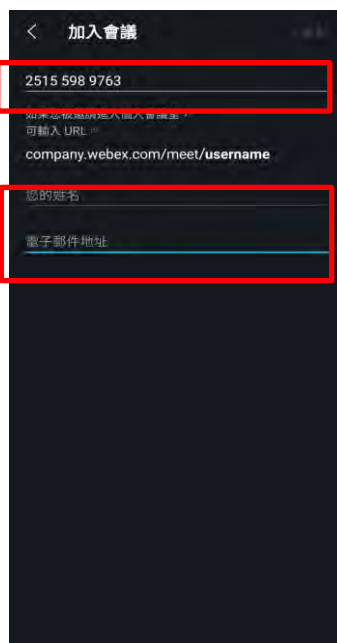
透過電話加入  
僅使用 VoIP

### 三、平版或手機(Android、iOS)

掃描下方QR Code，或是play商店搜尋Cisco Webex Meeting下載即可



圖示畫面：



輸入會議號

輸入學校及全名  
e-mail 信箱





四、登入後，請先於右下角「聊天」視窗中簽到，輸入您的學校+姓名，全程參加完說明會後，再次簽退即可。