

HiTeach AI 輔助教師增能研習活動

一、研習前學員準備事項

1. 手機安裝 HiTA5 APP，並註冊一組醍摩豆帳號，或是利用網頁註冊(建議綁定教育雲帳號)，詳如連結說明。

iPhone iOS 版



Android 版



操作說明：<https://www.habook.com/zh-tw/faq.php?act=view&id=181>

2. 使用第三方登入方式，請於”帳號管理”完成密碼設定：



3. 領取雙 AI 功能-AI 文句分析、AI 蘇格拉底小數據模組。

領取說明：<https://www.habook.com/zh-tw/news.php?act=view&id=464>



4. 教師電腦安裝 HiTeach 5，課中/課後可練習操作

<https://www.habook.com/zh-tw/download.php?act=view&id=67>

二、自主學習資源

1. HiTeach5 學習影片

<https://www.habook.com/zh-tw/teach.php?act=list&cid=6>

2. Hiteach5 操作指南

<https://www.habook.com/zh-tw/teach.php?act=list&cid=5>

3. 使用 HiTeach5 範例檔案自主學習(1)






<https://www.habook.com/zh-tw/academic.php?act=view&id=78>

4. 使用 HiTeach5 範例檔案自主學習(2)

<https://www.habook.com/zh-tw/academic.php?act=view&id=79>

5. 快速拿到 T 綠燈 4 大招 10 步驟

https://youtu.be/g6_gT4cBbBk

a 官方網站 	b 官方 Facebook 	c 官方 Line 一對一客服 
d 醍摩豆智慧交流園地-LINE 社群 	e 醍摩豆 youtube 頻道 	f HiTeach CC 課堂教學軟體(校園版) 